

# UniReserve: Euro M'

## Rentenfonds mit kurzen Laufzeiten

Risikoklasse:<sup>2</sup> ✗ geringes Risiko ■ mäßiges Risiko ■ erhöhtes Risiko ■ hohes Risiko ■ sehr hohes Risiko

### Risikoprofil des typischen Anlegers

Konservativ Risikoscheu Risikobereit Spekulativ Hoch spekulativ

Der UniReserve: Euro M ist in die Risikoklasse blau eingestuft. Damit eignet sich der Fonds für konservative Anleger, die geringe Risiken akzeptieren.

### Empfohlener Anlagehorizont



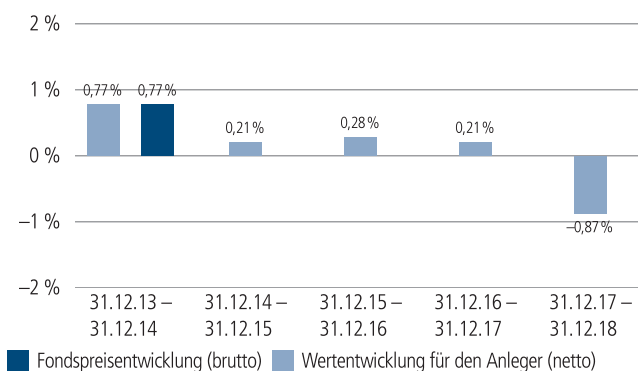
Der Fonds eignet sich für Kunden mit einem Anlagehorizont von 1 Jahren oder länger.

### Anlagestrategie

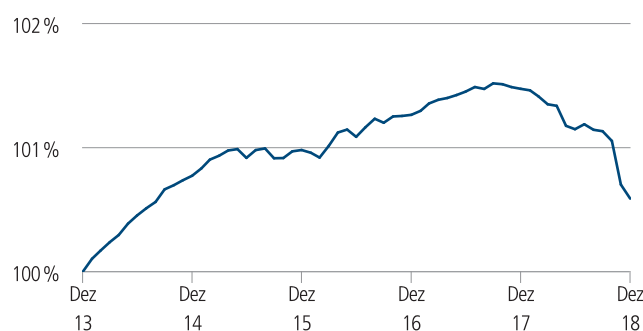
Das Anlagespektrum des UniReserve: Euro M ist weit gefächert. Es reicht von Termingeldanlagen bei Banken über Unternehmensanleihen und Pfandbriefe bis hin zu strukturierten Produkten wie zum Beispiel ABS (Asset Backed Securities).

Je nach Marktlage wird in diesen unterschiedlichen Bereichen investiert, um bestmögliche Ertragschancen zu realisieren. Zudem wird eine stetige Wertentwicklung angestrebt. Derzeit investiert der Fonds bevorzugt in Geldmarktinstrumente wie zum Beispiel variabel verzinsliche Wertpapiere mit einer Laufzeit bzw. einer Zinsbindungsdauer von maximal 12 Monaten. Das ermöglicht dem Fonds, sich schnell an die aktuelle Zinsentwicklung anzupassen.

### Historische Wertentwicklung per 31.12.2018



### Indexierte Wertentwicklung der letzten fünf Jahre



Zeitraum	Monat	seit Jahresbeginn	1 Jahr	3 Jahre	5 Jahre	10 Jahre	seit Auflegung	2017	2016	2015
annualisiert	–	–	–0,87 %	–0,13 %	0,12 %	1,14 %	1,35 %	0,21 %	0,28 %	0,21 %
absolut	–0,11 %	–0,87 %	–0,87 %	–0,39 %	0,59 %	11,95 %	20,97 %	–	–	–

Abbildungszeitraum 31.12.2013 bis 31.12.2018. Die Grafik basiert auf eigenen Berechnungen gemäß BVI-Methode und veranschaulicht die Wertentwicklung in der Vergangenheit. Zukünftige Ergebnisse können sowohl niedriger als auch höher ausfallen. Die Bruttowertentwicklung berücksichtigt die auf Fondsebene anfallenden Kosten (z. B. Verwaltungsvergütung), ohne die auf Kundenebene anfallenden Kosten (z. B. Ausgabeaufschlag und Depotkosten) einzubeziehen. In der Netto-Wertentwicklung wird darüber hinaus ein Ausgabeaufschlag in Höhe von 0,0 Prozent im ersten Betrachtungszeitraum berücksichtigt. Zusätzlich können Wertentwicklung mindernde Depotkosten anfallen. Annualisiert: Durchschnittliche jährliche Wertentwicklung nach BVI-Methode. Absolut: Wertentwicklungsberechnung gesamt. Am 01.11.2018 hat sich die Anlagepolitik wesentlich geändert.

Erläuterungen der Fußnoten siehe letzte Seite.

4654-201812-001

# UniReserve: Euro M'

## Rentenfonds mit kurzen Laufzeiten

### Kommentar des Fondsmanagements<sup>3</sup>

Zeitraum: 01.12.2018 - 31.12.2018

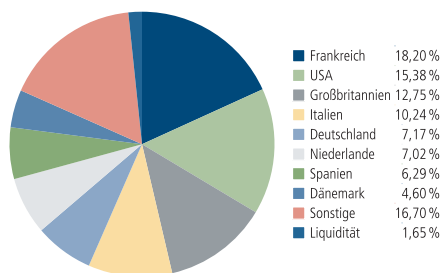
### Renditen weiter rückläufig

Im Dezember beschloss die Europäische Zentralbank (EZB) erwartungsgemäß die finale Beendigung ihres Anleihekaufprogramms. Dennoch wird die EZB weiterhin als Käufer am Kapitalmarkt auftreten und fällige Papiere wieder am Markt reinvestieren. Dabei hat die Notenbank in ihrem Ausblick die Vorgehensweise etwas angepasst. Fällige Anleihen werden nun viel länger als bislang angekündigt durch entsprechende Papiere am Markt ersetzt. Die Reinvestitionen sollen zudem über die ersten Zinserhöhungen hinaus (wir rechnen ab September 2019 mit einer ersten Anhebung des negativen Einlagensatzes) erfolgen. Die Allokation der Wiederanlagen wird sich am neuen Kapitalschlüssel der EZB orientieren. Darüber hinaus zeigte sich EZB-Präsident Draghi sehr zweckoptimistisch hinsichtlich der noch ordentlichen Konjunkturaussichten. Die von der Zentralbank veröffentlichten neuen Projektionen zum Wirtschaftswachstum und zur Inflationsentwicklung wurden nun (gegenüber September) für 2019 um 0,1 Prozentpunkte auf 1,7 respektive 1,6 Prozent leicht herunterkorrigiert. Die globalen Wachstumsrisiken müssten sich stärker materialisieren und der Wachstumsausblick wohl unter ein Prozent fallen, um eine grundlegende Änderung der Geldpolitik zu erzwingen. Am Pfad der gemächlichen geldpolitischen Normalisierung ändert sich somit zunächst nichts.

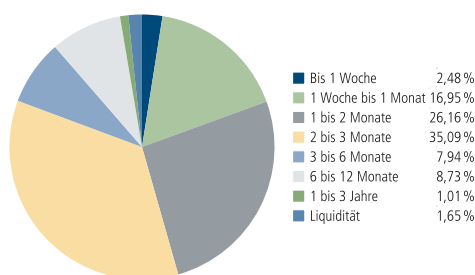
Am Geldmarkt beziehungsweise im Bereich kurz laufender Papiere haben im Dezember die politischen Themen wie der Handelskonflikt und der Brexit weiter belastet. Nach zunächst zum Monatsbeginn erfolgten Spreadausweitungen konnte sich der Markt aber im weiteren Verlauf etwas erholen. Der 3-Monats-Euribor lag weiterhin bei minus 31 Basispunkten. Auf der deutschen Zinsstrukturkurve fielen die Renditen im Bereich von ein bis sechs Monaten Restlaufzeit im negativen Bereich teils deutlich (ein Monat minus 30 Basispunkte). Dies war auch bei deutschen, italienischen und spanischen Kurzläufern zu beobachten. Die Spreads kurz laufender Unternehmenspapiere stiegen im Dezember weiter an.

2018 zeigte sich eine negative Gesamtmarktentwicklung aufgrund zahlreicher politischer Belastungen. Wir rechnen mit einer anhaltend volatilen Entwicklung.

### Fondsstruktur nach Ländern



### Fondsstruktur nach durchschnittlicher Zinsbindung



### Kennzahlen bezogen auf das Fondsvermögen

Fondsstruktur	
Bankschuldverschreibungen	77,10 %
Unternehmensanleihen	6,15 %
Bankschuldverschreibungen-Staatsgarantie	0,11 %
Sonstige	15,00 %
Liquidität <sup>4</sup>	1,65 %
Ø Restlaufzeit <sup>5</sup>	1 Jahr / 10 Monate
Ø Zinsbindungsdauer <sup>6</sup>	7 Monate
Ø Rendite <sup>7</sup>	-0,02 %
Ø Rating <sup>8</sup>	A

Aufgrund von Rundungen kann sich bei der Addition von Einzelpositionen ein von 100% abweichender Prozentwert ergeben. Stand: 31.12.2018

Erläuterungen der Fußnoten siehe letzte Seite.

# UniReserve: Euro M'

## Rentenfonds mit kurzen Laufzeiten

### Fondsinformationen

WKN	A0DJ76
ISIN	LU0201780276
Art des Investmentvermögens	OGAW-Sondervermögen
Fondswährung	EUR
Auflegungsdatum	04.10.2004
Geschäftsjahr	01.10. – 30.09.
Rücknahmepreis per 31.12.2018	9.740,14 EUR
Fondsvermögen per 31.12.2018	532 Mio. EUR
Ertragsverwendung	i. d. R. ausschüttend Mitte November
Ausschüttung	60,32 EUR (für das Geschäftsjahr 2017/2018)
Verfügbarkeit	grundsätzlich bewertungstäglich
Verwaltungsgesellschaft	Union Investment Luxembourg S.A.

### Konditionen

Ausgabeaufschlag	0,00 %
Verwaltungsvergütung	zzt. 0,15 % p. a., maximal 1,00 % p.a. Hiervon erhält Ihre Bank 25 %.
Laufende Kosten <sup>9</sup>	0,25 %
Erfolgsabhängige Vergütung <sup>10</sup>	0,00 %
Sparplan	Ab 25,- Euro pro Rate möglich

### Der richtige Fonds für Sie?!

#### Der Fonds eignet sich, wenn Sie ...

- ... im kurzfristigen Anlagebereich investiert sein möchten.
- ... geringe Risiken akzeptieren.
- ... das Geld liquide und bequem verwalten möchten.

#### Die Chancen im Einzelnen:

- Teilnahme an den Ertragschancen überwiegend variabel verzinslicher Anleihen im kurz- und mittelfristigen Anlagebereich.
- Risikostreuung durch die Investition in verschiedene Anlageinstrumente wie z.B. Termingeldanlagen, kurzlaufende Bank- und Unternehmensanleihen oder strukturierte Produkte.
- Der Fonds weist grundsätzlich eine börsentägliche Verfügbarkeit auf. Daher ist der Fonds ein gut geeignetes Instrument für die Anlage von liquiden Geldern und wiederkehrenden Cash-Flows.

#### Der Fonds eignet sich nicht, wenn Sie ...

- ... einen sicheren Ertrag anstreben.
- ... keine geringen Risiken akzeptieren möchten.

#### Die Risiken im Einzelnen:

- Risiko marktbedingter Kursschwankungen sowie Ertragsrisiko.
- Risiko des Anteilwertrückgangs wegen Zahlungsverzug/ -unfähigkeit einzelner Aussteller bzw. Vertragspartner.

Erläuterungen der Fußnoten siehe letzte Seite.

4654-201812-001

# UniReserve: Euro M'

## Rentenfonds mit kurzen Laufzeiten

<sup>1</sup> UniReserve: Euro M ist eine Anteilklasse des Sondervermögens UniReserve: Euro.

<sup>2</sup> Die Risikoklassifizierung von Union Investment basiert auf verbundeinheitlichen Risikoprofilen. So lassen sich Union Investment-Fonds in ihrer Risikoklasse direkt mit anderen Wertpapieren der genossenschaftlichen FinanzGruppe vergleichen. Für Zwecke dieser Information wird die Risikoklasse einer Farbe zugewiesen. Die Risikofarbe rot wird bei Fonds vergeben, die ein sehr hohes Risiko bis hin zum möglichen vollständigen Kapitalverzehr aufweisen. Ausführliche Informationen zur Risikoklasse entnehmen Sie bitte dem Verkaufsprospekt. Unabhängig von dieser Risikoklassifizierung wird in den wesentlichen Anlegerinformationen (wAI) ein gesetzlich vorgeschriebener Risikoindikator ausgewiesen und beschrieben. Beide Systeme sind nicht identisch und können somit nicht direkt miteinander verglichen werden.

<sup>3</sup> Die Quelle der genannten Finanzmarktdaten ist, sofern nicht anders ausgewiesen, Datastream oder Bloomberg.

<sup>4</sup> Liquiditätsausweis unter Einrechnung von Termingeldern, Margin-Positionen und allgemeinen Forderungen und Verbindlichkeiten.

<sup>5</sup> Die durchschnittliche Restlaufzeit bezieht sich auf das gesamte Rentenvermögen mit Kasse und Rentenderivaten sowie Durchschau auf Anlagen eines Zielfonds soweit technisch möglich. Bei Instrumenten mit vorzeitigem Kündigungsrecht wird die geschätzte wirtschaftliche Restlaufzeit ausgewiesen.

<sup>6</sup> Die durchschnittliche Zinsbindungsdauer bezieht sich auf das gesamte Rentenvermögen mit Kasse und Rentenderivaten sowie Durchschau auf Anlagen eines Zielfonds soweit technisch möglich.

<sup>7</sup> Die durchschnittliche Rendite (netto) bezieht sich auf das gesamte Rentenvermögen mit Kasse und Rentenderivaten sowie Durchschau auf Anlagen eines Zielfonds soweit technisch möglich. In die Berechnung der Kennzahl gehen alle Finanzinstrumente mit einer auf maximal 20 Prozent gekappten Rendite der Rentenanlagen ein. Mit dieser Vorgehensweise wird vermieden, dass rechnerische Extremwerte von gering gewichteten Anlagen im Sondervermögen maßgebliche Auswirkungen auf die Renditekennzahl haben. Aussagen zur Höhe der Ertragsausschüttung, zu Risiken bzw. der zukünftigen Wertentwicklung können daraus nicht abgeleitet werden. Laufende Kosten sind berücksichtigt.

<sup>8</sup> Das durchschnittliche Rating bezieht sich auf das Rentenvermögen inklusive Kasse. Eigene Berechnung (aufgrund eines Durchschnittsratings aus den vorliegenden Ratings), inkl. der Durchschau auf Anlagen eines Zielfonds soweit technisch möglich und Berücksichtigung von Kreditderivate (CDS).

<sup>9</sup> Die hier ausgewiesenen "laufenden Kosten" fielen im letzten Geschäftsjahr 01.10.2017 - 30.09.2018 an und umfassen vom Fonds getragene Kosten - ausgenommen einer eventuellen erfolgsabhängigen Vergütung und Transaktionskosten. Sie können von Jahr zu Jahr schwanken.

<sup>10</sup> Die erfolgsabhängige Vergütung beträgt bis zu 25 Prozent des Betrages, um den die Anteilwertentwicklung die Entwicklung der Bemessungsgrundlage übersteigt. Sofern für das abgelaufene Geschäftsjahr eine solche erfolgsabhängige Vergütung angefallen ist, wird diese auch im entsprechenden Jahresbericht ausgewiesen, dabei können Geschäftsjahr und Vergleichsperiode voneinander abweichen.

### Rechtlicher Hinweis

Diese Produktinformation stellt keine Handlungsempfehlung dar und ersetzt nicht die individuelle Anlageberatung durch eine Bank/einen Vertriebspartner sowie den fachkundigen steuerlichen oder rechtlichen Rat.

Ausführliche produktspezifische Informationen, insbesondere zu den Anlagezielen, den Anlagegrundsätzen/der Anlagestrategie, dem Risikoprofil des Fonds und den Risikohinweisen sind im Verkaufsprospekt dargestellt.

Die Verkaufsunterlagen zum Fonds (Verkaufsprospekt, Anlagebedingungen, aktuelle Jahres- und Halbjahresberichte und wesentliche Anlegerinformationen) finden Sie in deutscher Sprache auf [www.union-investment.de/LU0201780276](http://www.union-investment.de/LU0201780276).

Diese und Informationen zur Wohlverhaltensrichtlinie des BVI können Sie auf Wunsch auch kostenlos in Papierform über die unten angegebene Kontaktmöglichkeit beziehen.

Der zukünftige Anteilwert des Produkts kann gegenüber dem Erwerbszeitpunkt steigen oder fallen.

Der UniReserve: Euro M unterliegt den luxemburgischen Steuergesetzen. Dies kann Auswirkungen darauf haben, wie Sie bzgl. Ihrer Einkünfte aus dem UniReserve: Euro M besteuert werden.

Seit 01.01.2018 sind nach § 16 Investmentsteuergesetz (InvStG) Investmenterträge grundsätzlich voll steuerpflichtig. Etwaige Teilfreistellungen gemäß § 20 InvStG sind zu berücksichtigen. Weiterhin ist die Besteuerung der Erträge von den persönlichen Verhältnissen des jeweiligen Kunden abhängig.

Die Gültigkeit der hier abgebildeten Informationen, Daten und Meinungsäußerungen ist auf den Zeitpunkt der Erstellung dieser Produktinformation beschränkt. Aktuelle Entwicklungen der Märkte, gesetzlicher Bestimmungen oder anderer wesentlicher Umstände können dazu führen, dass die hier dargestellten Informationen, Daten und Meinungsäußerungen gegebenenfalls auch kurzfristig ganz oder teilweise überholt sind.

Die Union Investment Luxembourg S.A. kann lediglich für eine in diesem Dokument enthaltene Angabe verantwortlich gemacht werden, die irreführend, unrichtig oder nicht mit den Angaben in gesetzlichen Verkaufsunterlagen und sonstigen Informationsmaterialien vereinbar ist.

Kontaktmöglichkeit: Union Investment Service Bank AG, Weißfrauenstraße 7, 60311 Frankfurt am Main, Telefon 069 58998-6060, Telefax 069 58998-9000, [service@union-investment.de](mailto:service@union-investment.de), [www.union-investment.de](http://www.union-investment.de).