

# Uninstitutional Multi Credit

Credit Fonds mit aktiver Allokationssteuerung und hohen Freiheitsgraden



30. Dezember 2021

## Anteilspreis [EUR]:

(im Vergleich zum Vormonat)

102,07<sup>▲</sup>

Vormonat: 101,29

## Wertentwicklung\* [%] 1 Monat:

netto

0,77

## Der Fonds auf einen Blick

Der Uninstitutional Multi Credit investiert in globale fest- und variabel verzinsliche Rentenpapiere. Hierzu zählen neben Staats- und Unternehmensanleihen (auch Finanz- und Nachranganleihen) der Ratingklassen "Investment-Grade" und "High-Yield" vor allem Wandelanleihen, Contingent-Convertible-Bonds und Pfandbriefe sowie gedeckte Anleihen. Es werden Titel aus den Industrie- und Schwellenländern erworben; derivative Instrumente und Indizes können eingesetzt werden. Die Anlagestrategie bezieht sich nicht auf einen Vergleichsmaßstab und verfolgt kein indexgebundenes Ziel. Anlageziel ist es, möglichst hohe kontinuierliche Erträge und Ausschüttungen zu erzielen durch Nutzung der vielfältigen Renten-Sub-Assetklassen.

## Kapitalverwaltungsgesellschaft (KVG):

Union Investment Luxembourg S.A.

## Bloomberg:

UNIMLCR

## ISIN / WKN:

LU1557111835 / A2DK5B

## Auflegungsdatum:

15. März 2017

## Anteilscheinwährung:

EUR

## Fondsvermögen:

137,50 Mio. EUR

## Ertragsverwendung:

Ausschüttend

## Valuta:

3 Tage (Forward Pricing)

## Benchmark (BMK):

---

## Fondsstruktur [%]

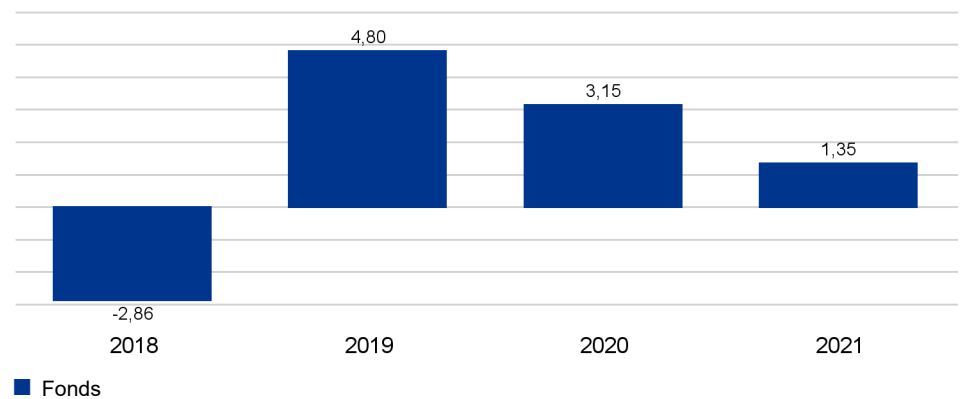
<b>Rentenorientierte Anlagen</b>	<b>50,33</b>
Renten	87,64
Rentenderivate	-37,30
<b>Liquidität</b>	<b>11,86</b>

## Wertentwicklung und Kennzahlen (netto) \*

	1 Jahr	3 Jahre	5 Jahre	seit Auflegung
<b>Wertentwicklung [%]</b>	1,35	9,56	---	8,52
<b>Wertentw. p.a. [%]</b>	1,35	3,09	---	1,72
<b>Volatilität [%]</b>	1,18	6,50	---	2,94
<b>Sharpe Ratio</b>	1,63	0,55	---	0,74

\* gemäß BVI-Methode: Bitte beachten Sie den rechtlichen Hinweis am Ende des Berichts.

## Wertentwicklung vergangener Kalenderjahre [%] \*

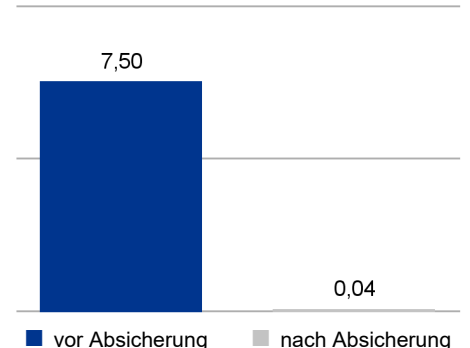


\* gemäß BVI-Methode: Bitte beachten Sie den rechtlichen Hinweis am Ende des Berichts.

## Portfoliokennzahlen

Ø Restlaufzeit	4,16 Jahre
Ø Duration	1,80 Jahre
Ø Mod. Duration	1,78 %
Ø Spread Duration	5,99 %
Ø Kupon	1,55 %
Ø Rendite (brutto)	1,82 %
Ø Rating	BBB+

## Fremdwährungsquote [%]



30. Dezember 2021

## Anlageuniversum

Int. Staats- und Unternehmensanleihen, Finanz-, High-Yield-, Nachrang-, Wandel- und Hybridanleihen; CoCos; Verbriefungen; Covered Bonds; Credit Indizes; Derivate; Geldmarkt; Kasse; Weitestgehende Währungsicherung

## Bonitätslimite

Durchschnittsrating: mind. BBB-  
 Einzeltitelrating: mind. B-  
 Verbriefungen: mind. BBB-  
 Max. High-Yield-Quote bei Erwerb 40%

## Anzahl Emittenten im Portfolio:

122

## Anzahl Wertpapiere im Portfolio:

146

## Ausschüttungen

	2021	2020	2019
je Anteil [EUR]	1,22	1,24	1,42
Rendite [%]	1,24	1,25	1,45

## Konditionen

### Geschäftsjahr:

1. Oktober - 30. September

### Verwaltungsvergütung [% p.a.]:

0,50

### Pauschalvergütung [% p.a.]:

0,10

### Taxe d'Abonnement [% p.a.]:

0,05

### Ongoing Charges [%]:

0,76

### Erfolgsabhängige Vergütung:

Keine

### Swing Pricing:

Ja

### Aktueller Ausgabeaufschlag [%]:

1,00

### Aktueller Rücknahmeabschlag [%]:

---

## Länderallokation [%]



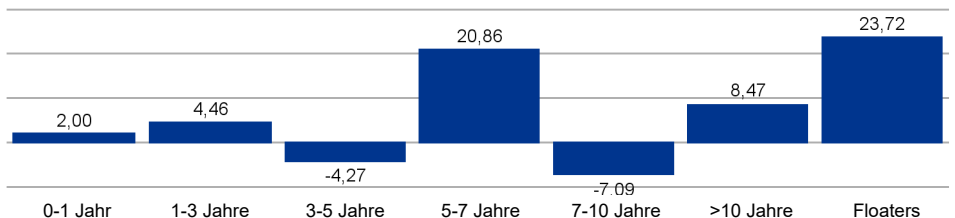
Frankreich	12,77
Schweden	8,65
Europa	7,83
Vereinigtes Königreich	7,79
Vereinigte Staaten	6,54
Italien	6,52
Niederlande	4,72
Spanien	4,24
Schweiz	2,34
Irland	2,33
Sonstige	-13,37

## Branchenallokation [%]



0,00 5,00 15,00 25,00 100,00

## Restlaufzeitenallokation [%]



## Ratingallokation [%]

AAA		-2,15
AA+ bis AA-		2,22
A+ bis A-	■	29,25
BBB+ bis BBB-	■	38,94
BB+ bis BB-	■	18,50
B+ bis B-		0,89
CCC+ bis CCC-		---
CC+ bis CC-		---
C+ bis C-		---
D		---

## Die 10 größten Emittenten [%]

Castellum AB	2,12
Heimstaden Bostad AB	1,94
UniCredit S.p.A.	1,65
Deutsche Bank AG	1,64
HSBC Holdings PLC	1,44
Simon International Finance S.C.A.	1,43
Intesa Sanpaolo S.p.A.	1,36
Assicurazioni Generali S.p.A.	1,33
BPCE S.A.	1,32
BNP Paribas S.A.	1,29

30. Dezember 2021

## Fondsrückblick

- Wir haben die offensive Positionierung mit dem Schwerpunkt auf europäischen Unternehmensanleihen bei niedriger Duration im Dezember weiter beibehalten.
- Der Fonds blieb zudem nahe am Ankaufprogramm der Europäischen Zentralbank (EZB) investiert.
- Unter taktischen Gesichtspunkten wurde der Kassenbestand im Berichtsmonat sukzessive erhöht, um für Januar erwartete attraktive Neuemissionen zeichnen zu können.
- Darüber hinaus erfolgten einige Tausch-Transaktionen aus Relativ Value-Sicht im Portfolio.

## Marktrückblick

- Im Dezember wurde der Euro-Unternehmensanleihemarkt von zwei Entwicklungen geprägt. Einerseits wurde der Handel von einem merklichen Zinsanstieg im Bereich der als sicher geltenden Bundesanleihen beeinflusst. Die richtungswisende Zehnjahresrendite stieg von minus 35 auf minus 19 Basispunkte an. Die veröffentlichten Inflationsraten blieben hoch, die Zentralbanken fahren nunmehr eine weniger expansive Geldpolitik, werden aber noch nicht restriktiv.
- Andererseits konnten sich die Risikoprämien (Asset Swap Spreads) einengen und fielen um elf auf 53 Basispunkte. Aus fundamentaler Sicht blieb das Umfeld für die Unternehmen also gut, wenngleich die zuletzt gezeigten Daten eher auf eine stabile Entwicklung denn auf weitere Verbesserungen hinwiesen.
- Per saldo gab der Gesamtmarkt für Euro-Unternehmensanleihen im Dezember im Rahmen eines ruhigen Handelsverlaufs auf Indexebe (ICE BofA Euro Corporate-Index; ER00) um 0,1 Prozent nach. Für das Gesamtjahr 2021 ist damit ein Verlust in Höhe von einem Prozent zu konstatieren, der im Wesentlichen auf die Zinsbewegung zurückzuführen war. Der Spread engte sich im Gesamtjahr um 16 auf 53 Basispunkte ein.
- Etwas erfreulicher als der Gesamtmarkt entwickelten sich im Dezember die mit höherem Risiko behafteten Unternehmensanleihesegmente. Hochverzinsliche Titel (High Yield) konnten über den ICE BofA HEAG-Index 0,9 Prozent zulegen. Nachrangpapiere aus dem Finanz- und Industriebereich gewannen 0,4 bzw. 0,6 Prozent hinzu. Die Spreads in diesen Segmenten konnten sich deutlich einengen.
- Am Primärmarkt wurden in den beiden ersten Dezemberwochen vereinzelt noch neue Papiere emittiert. Die folgende Entwicklung am Sekundärmarkt war bei guter Nachfrage positiv.
- Der US-Markt gab auf Indexebe (ICE BofA US-Corps. Large Cap-Index) ebenfalls um 0,1 Prozent nach. Auch dort standen dem Zinsanstieg rückläufige Risikoprämien entgegen.

## Ausblick

- Wir erwarten in den nächsten Wochen im Rahmen der Omikron Variante zwar ansteigende Infektionsfälle, gehen aber davon aus, dass es keine Notwendigkeit für flächendeckende Lockdowns geben wird.
- Die Unternehmen in unserem Anlageuniversum sehen wir nach wie vor solide aufgestellt. Bezüglich der Berichtssaison zum 4. Quartal erwarten wir daher keine negativen Überraschungen. Die Kreditprofile dürften stabil bleiben, auf Shareholder Value sowie Fusionen und Übernahmen (Mergers & Acquisitions) ist zu achten.
- Am Primärmarkt sollten in den kommenden Wochen zahlreiche Neuemissionen zur Platzierung anstehen.
- Für etwas Gegenwind dürften die verringerten Ankaufprogramme der EZB sowie die etwas steigenden Marktzinsen sorgen. Auch bleibt die Inflationsentwicklung ein bestimmender Treiber für die Märkte.
- Den Spreadverlauf erwarten wir im Saldo seitwärts, die Wertentwicklung sollte über den Carry+Roll-down-Effekt erfolgen.

30. Dezember 2021

## Disclaimer

**Dieses Dokument ist nicht für aufsichtsrechtliche Zwecke geeignet.**

Durch die Annahme dieses Dokuments akzeptieren Sie die nachstehenden Beschränkungen als für Sie verbindlich:

Diese Anlegerinformation ist ausschließlich für professionelle Kunden vorgesehen. Die Inhalte dieses Dokuments wurden von Union Investment Institutional GmbH mit angemessener Sorgfalt und nach bestem Wissen zusammengestellt. Die Darstellungen und Erläuterungen beruhen auf der eigenen Einschätzung zum Zeitpunkt der Erstellung dieses Dokumentes sowie auf Informationen aus eigenen oder öffentlich zugänglichen Quellen, die für zuverlässig gehalten werden. Union Investment hat die von Dritten stammenden Informationen jedoch nicht vollständig überprüft und kann daher für deren Aktualität, Richtigkeit und Vollständigkeit keinerlei Gewähr übernehmen. Alle Index- bzw. Produktbezeichnungen anderer Unternehmen als Union Investment können urheber- und markenrechtlich geschützte Produkte und Marken dieser Unternehmen sein.

Dieses Dokument ist allein zur internen Verwendung gedacht. Es darf daher weder ganz noch teilweise vervielfältigt, verändert oder zusammengefasst, an andere Personen weiterverteilt, sowie anderen Personen in sonstiger Weise zugänglich gemacht oder veröffentlicht werden. Es wird keinerlei Haftung für Nachteile, die direkt oder indirekt aus der Verteilung, der Verwendung oder Veränderung und Zusammenfassung dieses Dokuments oder seines Inhalts entstehen, übernommen. Diese Kundeninformation stellt keine Anlageempfehlung dar und ersetzt weder die individuelle Anlageberatung durch einen geeigneten Anlageberater, noch die Beurteilung der individuellen Verhältnisse durch einen Rechtsanwalt oder Steuerberater. Soweit auf Fondsanteile oder Einzeltitel Bezug genommen wird, kann hierin eine Analyse i.S.d Art. 36 Abs. 1 Delegierte Verordnung (EU) 2017/565 liegen. Sofern dieses Dokument entgegen den vorgenannten Bestimmungen einem unbestimmten Personenkreis zugänglich gemacht wird, in sonstiger Weise weiterverteilt, veröffentlicht bzw. verändert oder zusammengefasst wird, kann der Verwender dieses Dokumentes den Vorschriften des Art. 36 Abs. 1 Delegierte Verordnung (EU) 2017/565 und den hierzu ergangenen besonderen Bestimmungen der Aufsichtsbehörde unterliegen.

Angaben zur Wertentwicklung von Fonds sowie die Einstufung in Risikoklassen/Farbsystematik von Fonds und anderen Produkten von Union Investment basieren auf den Wertentwicklungen und/oder der Volatilität in der Vergangenheit. Damit wird keine Aussage über eine zukünftige Wertentwicklung getroffen.

Bei der Fremdwährungsquote wird das gesamte Fondsvermögen inklusive Zielfondsauflösung und Kasse berücksichtigt. Die Kennzahlen durchschnittliche Rendite, durchschnittlicher Kupon, durchschnittliche Restlaufzeit, durchschnittliche Duration sowie Modified Duration werden inklusive Zielfondsauflösung auf Basis des Rentenvermögens und unter Berücksichtigung von Kasse und Derivaten berechnet. Bei der Berechnung der durchschnittlichen Restlaufzeit werden Floater mit ihrer Endfälligkeit berücksichtigt. Das Durchschnittsrating ist eine eigene Berechnung der Union Investment (Union Comp Rating) auf Basis des Rentenvermögens, unter Berücksichtigung von Kasse und ohne Berücksichtigung von Derivaten. Alle Allokationssichten sowie die Fondsstruktur ergeben sich aus dem zielfondsaufgelösten, wirtschaftlichen Bestand des Fonds. Absicherungspositionen durch Derivate werden verrechnet. Alle Allokationssichten werden exklusive Kasse sowie Fremd- und Immobilienfonds dargestellt. Die Zuordnung der Fondsstruktur erfolgt gemäß eigener Asset-Zuordnung der Union Investment Gruppe. Die Zuordnungen können von denen in den Jahres- und Halbjahresberichten abweichen. Die Branchenallokation ergibt sich für Aktien aus den MSCI Branchen bzw. für Renten aus den Merrill Lynch Branchen der Assets. Bei der Ausschüttungsrendite in % handelt es sich um die „laufende Verzinsung“ im jeweiligen Geschäftsjahr. Basis hierfür ist der Nettoinventarwert zu Beginn des betreffenden Geschäftsjahrs bereinigt um die enthaltene Ausschüttung des vorhergehenden Geschäftsjahrs.

Ein etwaiger Ausgabeaufschlag fließt vollständig an den Vermittler des Fonds. Sollten Sie direkt bei Union Investment zeichnen, entfällt dieser.

Ausführliche produktspezifische Informationen und Hinweise zu Chancen und Risiken des hier genannten Fonds von Union Investment entnehmen Sie bitte den jeweils aktuellen Verkaufsprospekten, den Anlagebedingungen sowie dem Jahres- und Halbjahresbericht, die Sie kostenlos in deutscher Sprache über Union Investment Institutional GmbH, Weißfrauenstraße 7, 60311 Frankfurt am Main, Telefon 069-2567-7652, Fax 069 2567-1616, institutional@union-investment.de, www.institutional.union-investment.de, erhalten. Diese Dokumente bilden die allein verbindliche Grundlage für den Erwerb.

Stand aller Informationen, Darstellungen und Erläuterungen: 30. Dezember 2021, soweit nicht anders angegeben.

**Quelle: Union Investment**