

Uninstitutional EM Sovereign Bonds

Emerging-Market-Rentenfonds mit Währungsabsicherung

Stichtag: 28. Dezember 2018

Kapitalverwaltungsgesellschaft (KVG):

Union Investment Luxembourg S.A.

Bloomberg:

EMINVST

ISIN:

LU0482734919

WKN:

A0YKNM

Auflegungsdatum:

15. Februar 2010

Anteilscheinwahrung:

EUR

Fondsvermogen [EUR]:

83.828.241,85

Anteilspreis [EUR]:

80,01

Ertragsverwendung:

Ausschüttend

Valuta:

3 Tage

Benchmark (BMK):

JP Morgan Emerging Markets Bond Index Global Diversified (JPM EMBIG) hedged in EUR

Fremdwahrungsquote [%]

vor / nach Absicherung: 87,30 / -0,85

Durchschnittliche Restlaufzeit [Jahre]:

12,65

Durchschnittliche Duration [Jahre]:

8,28

Modifizierte Duration [%]:

7,83

Durchschnittlicher Kupon [%]:

5,50

Durchschnittliche Rendite (brutto) [%]:

3,67

Durchschnitts-Rating:

BBB-

Der Fonds auf einen Blick

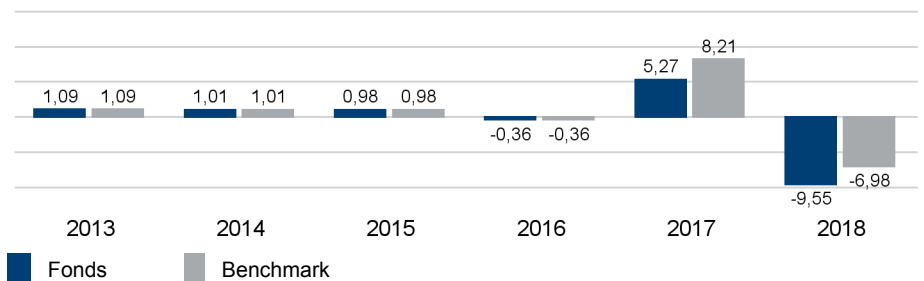
Der Uninstitutional EM Sovereign Bonds investiert in globale Staatsanleihen, Anleihen von Staats(nahen) Unternehmen, supranationaler Unternehmen und Pfandbriefen aus den Emerging Markets. Das Anlageziel ist es, die Benchmark zu schlagen. Hierzu können ebenfalls Derivate zu allen Einsatzzwecken genutzt werden. Alle Anleihen sind auf Hartwahrungen denominiert. Nicht auf EUR lautende Papiere werden hierbei wahrungsgesichert. Das Konzept des Uninstitutional EM Sovereign Bonds ist zum 31. Dezember 2016

wesentlich geandert worden. Bis zum 30. Dezember 2016 bezieht sich die Wertentwicklung auf die vorherige Anlagepolitik.

Fondsstruktur

	Anteil am Fondsvermogen [%]
Rentenorientierte Anlagen	98,75
Renten	93,28
Rentenderivate	5,46
Rentenfonds	0,01
Liquiditat	6,55

Wertentwicklung vergangener Kalenderjahre (netto) in [%] *



* gema BVI-Methode: Bitte beachten Sie den rechtlichen Hinweis am Ende des Berichts.

Wertentwicklung und Kennzahlen (netto) *

		1 Monat	lfd. Jahr	1 Jahr	3 Jahre	5 Jahre	seit Auflegung
Wertentwicklung [%]	Fonds	1,05	-9,55	-9,55	-5,13	-3,23	14,99
	BMK	1,11	-6,98	-6,98	0,30	2,30	23,55
Aktive Rendite [%]		-0,06	-2,58	-2,58	-5,43	-5,54	-8,56
Wertentwicklung [%] p.a.	Fonds			-9,55	-1,74	-0,66	1,59
	BMK			-6,98	0,10	0,46	2,41
Volatilitat [%]	Fonds			4,48	3,97	3,12	2,15
	BMK			4,36	3,78	2,96	2,11
Tracking Error [%]				0,95	1,24	0,99	0,73
Sharpe Ratio				-2,05	-0,35	-0,14	0,71
Information Ratio				-2,72	-1,48	-1,12	-1,14
Beta				1,00	1,00	1,00	0,97

* gema BVI-Methode: Bitte beachten Sie den rechtlichen Hinweis am Ende des Berichts.

Uninstitutional EM Sovereign Bonds

Emerging-Market-Rentenfonds mit Währungsabsicherung

Stichtag: 28. Dezember 2018

Ausschüttungen:

	je Anteil [EUR]	Rendite [%]
2018:	3,89	4,35
2017:	1,07	---
2016:	5,70	---

Geschäftsjahr:

1. April - 31. März

Aktueller Ausgabeaufschlag [%]:

Aktueller Rücknahmeabschlag [%]:

1%; entfällt bei Einhaltung einer Kündigungsfrist von fünfzehn Handelstagen.

Verwaltungsvergütung [% p.a.]:

0,60

Pauschalvergütung [% p.a.]:

0,10

Erfolgsabhängige Vergütung:

Keine

Anzahl Emittenten im Portfolio

80

Anzahl Wertpapiere im Portfolio:

169

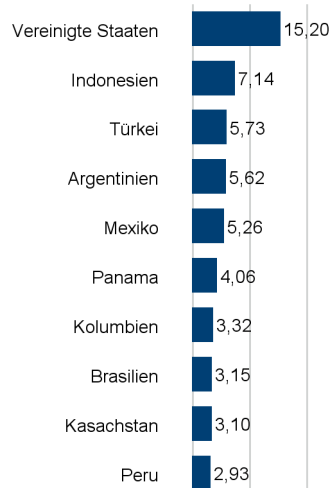
Anlageuniversum:

"Auf Hartwährungen denominierte Staatsanleihen, Anleihen staatsnaher/staatlicher Unternehmen, supranationaler Organisationen und Pfandbriefe aus den Emerging Markets, derivative Instrumente, Geldmarktinstrumente"

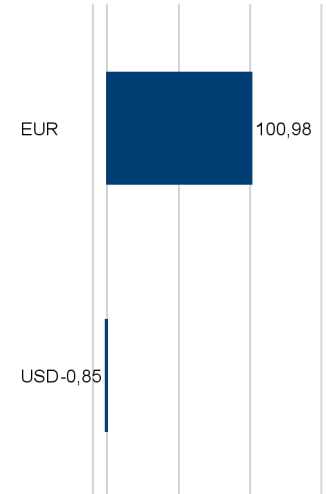
Bonitätslimite:

keine

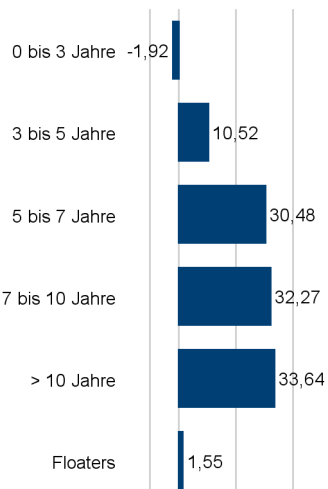
Länderallokation in % des Fondsvermögens (Top 10)



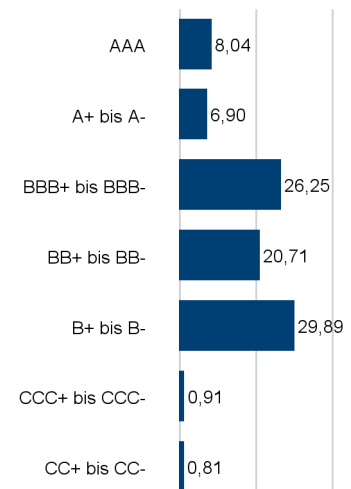
Währungsallokation in % des Fondsvermögens (Top 10)



Restlaufzeitenallokation in % des Fondsvermögens



Ratingallokation in % des Fondsvermögens



Emittenten (Top 10)

Emittent	Anteil am Fondsvermögen [%]
Argentinien, Republik	5,23
Panama, Republik	4,06
Türkei, Republik	3,63
Kolumbien, Republik	3,32
Vereinigte Mexikanische Staaten	2,95
Ägypten, Arabische Republik	2,86
Indonesien, Republik	2,82
Uruguay, Republik	2,60
Philippinen, Republik der	2,55
Ecuador, Republik	2,53

Uninstitutional EM Sovereign Bonds

Emerging-Market-Rentenfonds mit Währungsabsicherung

Stichtag: 28. Dezember 2018

Kommentar des Fondsmanagements

Fondsrückblick

- Vor dem Hintergrund der im Dezember gegenüber risikoreichen Assets bestehenden Unsicherheit haben wir die Risiken im Portfolio etwas reduziert.
- Dabei wurden weltweit über alle Regionen hinweg verschiedene Papiere verkauft.
- Die für einen Teil des Portfolios gehaltenen Absicherungspositionen auf synthetischer Seite (CDX-EM) wurden zudem beibehalten.
- Wir waren damit insgesamt etwas defensiver aufgestellt.
- Die Verkäufe, die wir vor allem im Bereich der High Beta-Titel vornahmen, wurden auch zur Generierung von Liquidität getätigt. Wir wollten über den Jahreswechsel entsprechend Kasse vorhalten, um uns im Januar an attraktiven Neuemissionen beteiligen zu können.
- Im Nahen Osten trennten wir uns von Staatspapieren aus Saudi-Arabien und dem Oman. Weitere Transaktionen umfassten Titelverkäufe aus Argentinien, der Dominikanischen Republik, Costa Rica und der Ukraine sowie Indonesien.
- In China tauschten wir zudem Staatstitel in quasistaatliche Unternehmenspapiere.

Marktrückblick

- An den Rentenmärkten der Schwellenländer (Emerging Markets, EM) war im Dezember eine Erholungsbewegung zu beobachten.
- Die auf US-Dollar und Euro lautenden Hartwährungsanleihen konnten auf Gesamtmarktebene hinzugewinnen.
- Der entsprechende Index (JP Morgan EMBI Global Div.-Index) ging mit einem Plus von 1,4 Prozent aus dem letzten Handelsmonat.
- Letztlich konnten EM-Anleihen vom Renditerückgang in den USA profitieren. An den Staatsanleihemärkten in Europa und vor allem in den USA waren deutlich sinkende Renditen zu verzeichnen.
- Allerdings weiteten sich im EM-Segment die Risikoprämien (Spreads) gegenüber sicheren US-Schatzanweisungen um 20 auf 415 Basispunkte aus.
- Die freundliche EM-Entwicklung vollzog sich in erster Linie in der ersten Monatshälfte und tendierte dann bis zum Jahresende seitwärts.

Ausblick

- Die Konjunktorentwicklung bleibt einer der zentralen Faktoren für die Finanzmärkte der Schwellenländer. Die chinesische Zentralbank hat jüngst den Mindestreservesatz verringert, um Liquidität zu schaffen und die Kreditvergabe anzukurbeln.
- Darüber hinaus nimmt der Handelskonflikt zwischen den USA und China nach wie vor eine zentrale Stellung ein. Eine mögliche Entspannung bei den Verhandlungen dürfte sich wohl bis Mitte März hinziehen.
- Am Primärmarkt werden ab Januar wieder zahlreiche Neuemissionen erwartet.
- In jüngster Vergangenheit waren sukzessive Mittelabflüsse aus der Anlageklasse EM-Anleihen zu beobachten. Noch ist nicht klar, ob sich dieser Trend zum Jahresauftakt fortsetzen wird.
- Möglicherweise wird der Primärmarkt mit neuen Anleihen einen erheblichen Teil der zur Verfügung stehenden Liquidität binden.
- Darüber hinaus wird die US-Notenbank geldpolitisch mit der Adjustierung ihrer Bilanzsumme im Blickpunkt stehen.

UnInstitutional EM Sovereign Bonds

Emerging-Market-Rentenfonds mit Währungsabsicherung

Stichtag: 28. Dezember 2018

Disclaimer

Dieses Dokument ist nicht für aufsichtsrechtliche Zwecke geeignet.

Durch die Annahme dieses Dokuments akzeptieren Sie die nachstehenden Beschränkungen als für Sie verbindlich:

Diese Anlegerinformation ist ausschließlich für professionelle Kunden vorgesehen. Die Inhalte dieses Dokuments wurden von Union Investment Institutional GmbH mit angemessener Sorgfalt und nach bestem Wissen zusammengestellt. Die Darstellungen und Erläuterungen beruhen auf der eigenen Einschätzung zum Zeitpunkt der Erstellung dieses Dokumentes sowie auf Informationen aus eigenen oder öffentlich zugänglichen Quellen, die für zuverlässig gehalten werden. Union Investment hat die von Dritten stammenden Informationen jedoch nicht vollständig überprüft und kann daher für deren Aktualität, Richtigkeit und Vollständigkeit keinerlei Gewähr übernehmen. Alle Index- bzw. Produktbezeichnungen anderer Unternehmen als Union Investment können urheber- und markenrechtlich geschützte Produkte und Marken dieser Unternehmen sein.

Dieses Dokument ist allein zur internen Verwendung gedacht. Es darf daher weder ganz noch teilweise vervielfältigt, verändert oder zusammengefasst, an andere Personen weiterverteilt, sowie anderen Personen in sonstiger Weise zugänglich gemacht oder veröffentlicht werden. Es wird keinerlei Haftung für Nachteile, die direkt oder indirekt aus der Verteilung, der Verwendung oder Veränderung und Zusammenfassung dieses Dokuments oder seines Inhalts entstehen, übernommen. Diese Kundeninformation stellt keine Anlageempfehlung dar und ersetzt weder die individuelle Anlageberatung durch einen geeigneten Anlageberater, noch die Beurteilung der individuellen Verhältnisse durch einen Rechtsanwalt oder Steuerberater. Soweit auf Fondsanteile oder Einzeltitel Bezug genommen wird, kann hierin eine Analyse i.S.d Art. 36 Abs. 1 Delegierte Verordnung (EU) 2017/565 liegen. Sofern dieses Dokument entgegen den vorgenannten Bestimmungen einem unbestimmten Personenkreis zugänglich gemacht wird, in sonstiger Weise weiterverteilt, veröffentlicht bzw. verändert oder zusammengefasst wird, kann der Verwender dieses Dokumentes den Vorschriften des Art. 36 Abs. 1 Delegierte Verordnung (EU) 2017/565 und den hierzu ergangenen besonderen Bestimmungen der Aufsichtsbehörde unterliegen.

Angaben zur Wertentwicklung von Fonds sowie die Einstufung in Risikoklassen/Farbsystematik von Fonds und anderen Produkten von Union Investment basieren auf den Wertentwicklungen und/oder der Volatilität in der Vergangenheit. Damit wird keine Aussage über eine zukünftige Wertentwicklung getroffen.

Bei der Fremdwährungsquote wird das gesamte Fondsvermögen inklusive Zielfondsauflösung und Kasse berücksichtigt. Die Kennzahlen durchschnittliche Rendite, durchschnittlicher Kupon, durchschnittliche Restlaufzeit, durchschnittliche Duration sowie Modified Duration werden inklusive Zielfondsauflösung auf Basis des Rentenvermögens und unter Berücksichtigung von Kasse und Derivaten berechnet. Bei der Berechnung der durchschnittlichen Restlaufzeit werden Floater mit ihrer Endfälligkeit berücksichtigt. Das Durchschnittsrating ist eine eigene Berechnung der Union Investment (Union Comp Rating) auf Basis des Rentenvermögens, unter Berücksichtigung von Kasse und ohne Berücksichtigung von Derivaten. Alle Allokationssichten sowie die Fondsstruktur ergeben sich aus dem zielfondsauflösten, wirtschaftlichen Bestand des Fonds. Absicherungspositionen durch Derivate werden verrechnet. Alle Allokationssichten werden exklusive Kasse sowie Fremd- und Immobilienfonds dargestellt. Die Zuordnung der Fondsstruktur erfolgt gemäß eigener Asset-Zuordnung der Union Investment Gruppe. Die Zuordnungen können von denen in den Jahres- und Halbjahresberichten abweichen. Die Branchenallokation ergibt sich für Aktien aus den MSCI Branchen bzw. für Renten aus den Merrill Lynch Branchen der Assets. Bei der Ausschüttungsrendite in % handelt es sich um die „laufende Verzinsung“ im jeweiligen Geschäftsjahr. Basis hierfür ist der Nettoinventarwert zu Beginn des betreffenden Geschäftsjahrs bereinigt um die enthaltene Ausschüttung des vorhergehenden Geschäftsjahrs.

Ausführliche produktspezifische Informationen und Hinweise zu Chancen und Risiken des hier genannten Fonds von Union Investment entnehmen Sie bitte den jeweils aktuellen Verkaufsprospekten, den Anlagebedingungen sowie dem Jahres- und Halbjahresbericht, die Sie kostenlos in deutscher Sprache über Union Investment Institutional GmbH, Weißfrauenstraße 7, 60311 Frankfurt am Main, Telefon 069-2567-7652, Fax 069 2567-1616, institutional@union-investment.de, www.institutional.union-investment.de, erhalten. Diese Dokumente bilden die allein verbindliche Grundlage für den Erwerb.

Stand aller Informationen, Darstellungen und Erläuterungen: 28. Dezember 2018, soweit nicht anders angegeben.

Quelle: Union Investment