

# Uninstitutional EM Bonds Spezial

Emerging-Market-Rentenfonds mit Währungsabsicherung

Stichtag: 28. Dezember 2018

## Kapitalverwaltungsgesellschaft (KVG):

Union Investment Privatfonds GmbH

## Bloomberg:

UGENORS

## ISIN:

DE0009757732

## WKN:

975773

## Auflegungsdatum:

1. Juli 1999

## Anteilscheinwährung:

EUR

## Fondsvermögen [EUR]:

649.071.304,05

## Anteilspreis [EUR]:

50,06

## Ertragsverwendung:

Ausschüttend

## Valuta:

3 Tage

## Benchmark (BMK):

Merrill Lynch Diversified Emerging Markets External Debt Sovereign Bond Index ex ccc

## Fremdwährungsquote [%]

vor / nach Absicherung: 77,89 / -3,13

## Durchschnittliche Restlaufzeit [Jahre]:

10,31

## Durchschnittliche Duration [Jahre]:

6,56

## Modifizierte Duration [%]:

6,20

## Durchschnittlicher Kupon [%]:

5,07

## Durchschnittliche Rendite (brutto) [%]:

3,00

## Durchschnitts-Rating:

BBB-

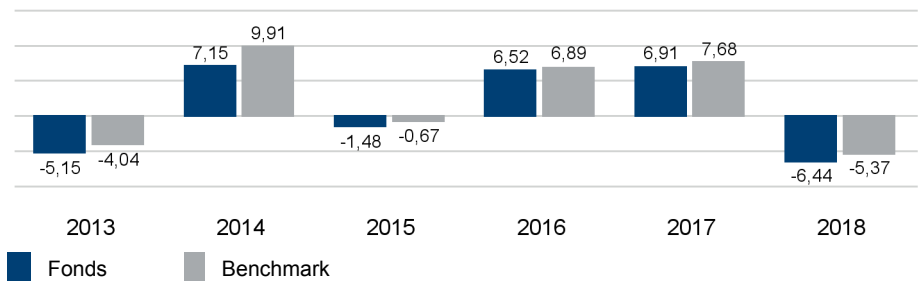
## Der Fonds auf einen Blick

Der Uninstitutional EM Bonds Spezial investiert in Staatsanleihen, staatliche und staatsnahe Unternehmen der Emerging Markets. Anlageziel des Fonds ist es, die Performancepotentiale aus Spreads und Kursbewegungen durch Bonitätsverbesserungen zu nutzen, um die Benchmark zu übertreffen. Es findet eine weitestgehende Währungsabsicherung statt.

## Fondsstruktur

	Anteil am Fondsvermögen [%]
<b>Rentenorientierte Anlagen</b>	<b>81,79</b>
Renten	92,36
Rentenderivate	-10,57
Rentenfonds	0,00
<b>Liquidität</b>	<b>7,58</b>

## Wertentwicklung vergangener Kalenderjahre (netto) in [%] \*



\* gemäß BVI-Methode: Bitte beachten Sie den rechtlichen Hinweis am Ende des Berichts.

## Wertentwicklung und Kennzahlen (netto) \*

		1 Monat	lfd. Jahr	1 Jahr	3 Jahre	5 Jahre	seit Auflegung
<b>Wertentwicklung [%]</b>	Fonds	0,96	-6,44	-6,44	6,55	12,49	186,47
	BMK	0,97	-5,37	-5,37	8,91	18,91	170,43
<b>Aktive Rendite [%]</b>		-0,01	-1,07	-1,07	-2,36	-6,42	16,04
<b>Wertentwicklung [%] p.a.</b>	Fonds			-6,44	2,14	2,38	5,55
	BMK			-5,37	2,89	3,53	5,24
<b>Volatilität [%]</b>	Fonds			3,96	5,11	4,84	3,47
	BMK			3,71	4,92	4,66	4,15
<b>Tracking Error [%]</b>				0,84	0,55	0,63	2,79
<b>Sharpe Ratio</b>				-1,53	0,49	0,54	1,13
<b>Information Ratio</b>				-1,27	-1,35	-1,83	0,11
<b>Beta</b>				1,08	1,03	1,03	0,72

\* gemäß BVI-Methode: Bitte beachten Sie den rechtlichen Hinweis am Ende des Berichts.

# Uninstitutional EM Bonds Spezial

Emerging-Market-Rentenfonds mit Währungsabsicherung

Stichtag: 28. Dezember 2018

## Ausschüttungen:

	je Anteil [EUR]	Rendite [%]
2018:	2,30	4,23
2017:	2,57	---
2016:	2,19	---

## Geschäftsjahr:

1. April - 31. März

## Aktueller Ausgabeaufschlag [%]:

---

## Aktueller Rücknahmeabschlag [%]:

1,0; entfällt bei Einhaltung der Kündigungsfrist von fünfzehn Handelstagen.

## Verwaltungsvergütung [% p.a.]:

0,70 - 0,60

## Pauschalvergütung [% p.a.]:

0,10

## Erfolgsabhängige Vergütung:

Keine

## Anzahl Emittenten im Portfolio

77

## Anzahl Wertpapiere im Portfolio:

191

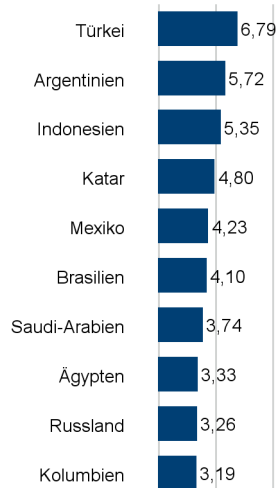
## Anlageuniversum:

EUR- und USD denominierte Staats- und Unternehmensanleihen aus den Emerging Markets, derivative Instrumente, Geldmarktinstrumente, Kasse

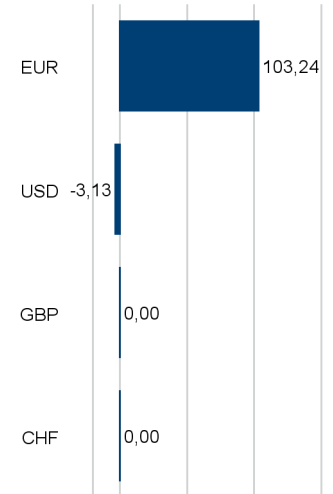
## Bonitätslimite:

- Durchschnittserating: mind. BB
- Einzeltitelrating: mind. B-
- max. 2,5% in C bei positivem Ratingtrend

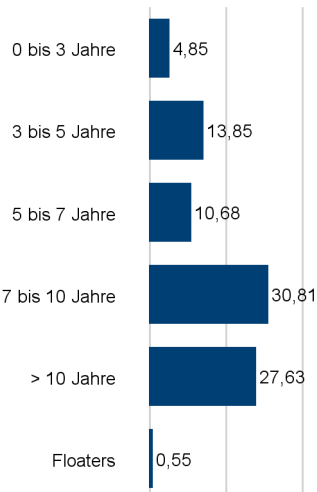
## Länderallokation in % des Fondsvermögens (Top 10)



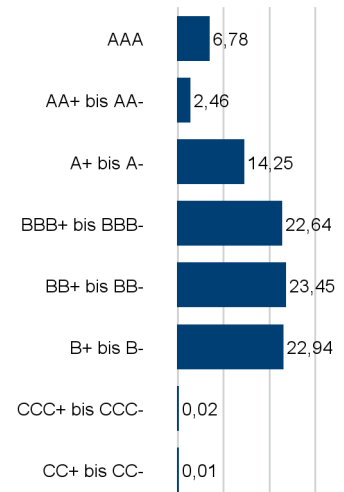
## Währungsallokation in % des Fondsvermögens (Top 10)



## Restlaufzeitenallokation in % des Fondsvermögens



## Ratingallokation in % des Fondsvermögens



## Emittenten (Top 10)

Emittent	Anteil am Fondsvermögen [%]
Türkei, Republik	5,94
Argentinien, Republik	5,40
Katar, Staat	4,80
Saudi-Arabien, Königreich	3,74
Brasilien, Föderative Republik	3,38
Kolumbien, Republik	3,18
Vereinigte Mexikanische Staaten	2,95
Polen, Republik	2,73
Ungarn, Republik	2,48
Rumänien, Republik	2,39

# Uninstitutional EM Bonds Spezial

Emerging-Market-Rentenfonds mit Währungsabsicherung

Stichtag: 28. Dezember 2018

## Kommentar des Fondsmanagements

### Fondsrückblick

- Vor dem Hintergrund der im Dezember gegenüber risikoreichen Assets bestehenden Unsicherheit haben wir die Risiken im Portfolio etwas reduziert.
- Dabei wurden weltweit über alle Regionen hinweg verschiedene Papiere verkauft.
- Die Verkäufe wurden auch zur Generierung von Liquidität vorgenommen. Wir wollten über den Jahreswechsel entsprechend Kasse vorhalten, um uns im Januar an attraktiven Neuemissionen beteiligen zu können.
- Darüber hinaus gab es zum Jahresende hin einige Anteilsrückgaben, die zu bedienen waren.
- Im afrikanischen Raum wurden Staatspapiere aus Ghana und dem Senegal verkauft. Mit Papieren von Thai Oil und Oil India trennten wir uns zudem von zwei quasistaatlichen Emittenten.
- Weitere Verkäufe betrafen Staatsanleihen aus Indonesien, den Philippinen, der Türkei, Russland und Ungarn sowie Costa Rica, Kolumbien und Panama.
- Die für einen Teil des Portfolios gehaltenen Absicherungspositionen auf synthetischer Seite (CDX-EM) wurden beibehalten.

### Marktrückblick

- An den Rentenmärkten der Schwellenländer (Emerging Markets, EM) war im Dezember eine Erholungsbewegung zu beobachten.
- Die auf US-Dollar und Euro lautenden Hartwährungsanleihen konnten auf Gesamtmarktebene hinzugewinnen.
- Der entsprechende Index (JP Morgan EMBI Global Div.-Index) ging mit einem Plus von 1,4 Prozent aus dem letzten Handelsmonat.
- Letztlich konnten EM-Anleihen vom Renditerückgang in den USA profitieren. An den Staatsanleihemärkten in Europa und vor allem in den USA waren deutlich sinkende Renditen zu verzeichnen.
- Allerdings weiteten sich im EM-Segment die Risikoprämien (Spreads) gegenüber sicheren US-Schatzanweisungen um 20 auf 415 Basispunkte aus.
- Die freundliche EM-Entwicklung vollzog sich in erster Linie in der ersten Monatshälfte und tendierte dann bis zum Jahresende seitwärts.

### Ausblick

- Die Konjunktorentwicklung bleibt einer der zentralen Faktoren für die Finanzmärkte der Schwellenländer. Die chinesische Zentralbank hat jüngst den Mindestreservesatz verringert, um Liquidität zu schaffen und die Kreditvergabe anzukurbeln.
- Darüber hinaus nimmt der Handelskonflikt zwischen den USA und China nach wie vor eine zentrale Stellung ein. Eine mögliche Entspannung bei den Verhandlungen dürfte sich wohl bis Mitte März hinziehen.
- Am Primärmarkt werden ab Januar wieder zahlreiche Neuemissionen erwartet.
- In jüngster Vergangenheit waren sukzessive Mittelabflüsse aus der Anlageklasse EM-Anleihen zu beobachten. Noch ist nicht klar, ob sich dieser Trend zum Jahresauftakt fortsetzen wird.
- Möglicherweise wird der Primärmarkt mit neuen Anleihen einen erheblichen Teil der zur Verfügung stehenden Liquidität binden.
- Darüber hinaus wird die US-Notenbank geldpolitisch mit der Adjustierung ihrer Bilanzsumme im Blickpunkt stehen.

# Uninstitutional EM Bonds Spezial

Emerging-Market-Rentenfonds mit Währungsabsicherung

Stichtag: 28. Dezember 2018

## Disclaimer

### Dieses Dokument ist nicht für aufsichtsrechtliche Zwecke geeignet.

Durch die Annahme dieses Dokuments akzeptieren Sie die nachstehenden Beschränkungen als für Sie verbindlich:

Diese Anlegerinformation ist ausschließlich für professionelle Kunden vorgesehen. Die Inhalte dieses Dokuments wurden von Union Investment Institutional GmbH mit angemessener Sorgfalt und nach bestem Wissen zusammengestellt. Die Darstellungen und Erläuterungen beruhen auf der eigenen Einschätzung zum Zeitpunkt der Erstellung dieses Dokumentes sowie auf Informationen aus eigenen oder öffentlich zugänglichen Quellen, die für zuverlässig gehalten werden. Union Investment hat die von Dritten stammenden Informationen jedoch nicht vollständig überprüft und kann daher für deren Aktualität, Richtigkeit und Vollständigkeit keinerlei Gewähr übernehmen. Alle Index- bzw. Produktbezeichnungen anderer Unternehmen als Union Investment können urheber- und markenrechtlich geschützte Produkte und Marken dieser Unternehmen sein.

Dieses Dokument ist allein zur internen Verwendung gedacht. Es darf daher weder ganz noch teilweise vervielfältigt, verändert oder zusammengefasst, an andere Personen weiterverteilt, sowie anderen Personen in sonstiger Weise zugänglich gemacht oder veröffentlicht werden. Es wird keinerlei Haftung für Nachteile, die direkt oder indirekt aus der Verteilung, der Verwendung oder Veränderung und Zusammenfassung dieses Dokuments oder seines Inhalts entstehen, übernommen. Diese Kundeninformation stellt keine Anlageempfehlung dar und ersetzt weder die individuelle Anlageberatung durch einen geeigneten Anlageberater, noch die Beurteilung der individuellen Verhältnisse durch einen Rechtsanwalt oder Steuerberater. Soweit auf Fondsanteile oder Einzeltitel Bezug genommen wird, kann hierin eine Analyse i.S.d Art. 36 Abs. 1 Delegierte Verordnung (EU) 2017/565 liegen. Sofern dieses Dokument entgegen den vorgenannten Bestimmungen einem unbestimmten Personenkreis zugänglich gemacht wird, in sonstiger Weise weiterverteilt, veröffentlicht bzw. verändert oder zusammengefasst wird, kann der Verwender dieses Dokumentes den Vorschriften des Art. 36 Abs. 1 Delegierte Verordnung (EU) 2017/565 und den hierzu ergangenen besonderen Bestimmungen der Aufsichtsbehörde unterliegen.

Angaben zur Wertentwicklung von Fonds sowie die Einstufung in Risikoklassen/Farbsystematik von Fonds und anderen Produkten von Union Investment basieren auf den Wertentwicklungen und/oder der Volatilität in der Vergangenheit. Damit wird keine Aussage über eine zukünftige Wertentwicklung getroffen.

Bei der Fremdwährungsquote wird das gesamte Fondsvermögen inklusive Zielfondsauflösung und Kasse berücksichtigt. Die Kennzahlen durchschnittliche Rendite, durchschnittlicher Kupon, durchschnittliche Restlaufzeit, durchschnittliche Duration sowie Modified Duration werden inklusive Zielfondsauflösung auf Basis des Rentenvermögens und unter Berücksichtigung von Kasse und Derivaten berechnet. Bei der Berechnung der durchschnittlichen Restlaufzeit werden Floater mit ihrer Endfälligkeit berücksichtigt. Das Durchschnittsrating ist eine eigene Berechnung der Union Investment (Union Comp Rating) auf Basis des Rentenvermögens, unter Berücksichtigung von Kasse und ohne Berücksichtigung von Derivaten. Alle Allokationssichten sowie die Fondsstruktur ergeben sich aus dem zielfondsauflösten, wirtschaftlichen Bestand des Fonds. Absicherungspositionen durch Derivate werden verrechnet. Alle Allokationssichten werden exklusive Kasse sowie Fremd- und Immobilienfonds dargestellt. Die Zuordnung der Fondsstruktur erfolgt gemäß eigener Asset-Zuordnung der Union Investment Gruppe. Die Zuordnungen können von denen in den Jahres- und Halbjahresberichten abweichen. Die Branchenallokation ergibt sich für Aktien aus den MSCI Branchen bzw. für Renten aus den Merrill Lynch Branchen der Assets. Bei der Ausschüttungsrendite in % handelt es sich um die „laufende Verzinsung“ im jeweiligen Geschäftsjahr. Basis hierfür ist der Nettoinventarwert zu Beginn des betreffenden Geschäftsjahrs bereinigt um die enthaltene Ausschüttung des vorhergehenden Geschäftsjahrs.

Ausführliche produktspezifische Informationen und Hinweise zu Chancen und Risiken des hier genannten Fonds von Union Investment entnehmen Sie bitte den jeweils aktuellen Verkaufsprospekten, den Anlagebedingungen sowie dem Jahres- und Halbjahresbericht, die Sie kostenlos in deutscher Sprache über Union Investment Institutional GmbH, Weißfrauenstraße 7, 60311 Frankfurt am Main, Telefon 069-2567-7652, Fax 069 2567-1616, institutional@union-investment.de, www.institutional.union-investment.de, erhalten. Diese Dokumente bilden die allein verbindliche Grundlage für den Erwerb.

**Stand aller Informationen, Darstellungen und Erläuterungen: 28. Dezember 2018, soweit nicht anders angegeben.**

**Quelle: Union Investment**