Quoniam Funds Selection SICAV - Global Equities MinRisk EUR hedged I dis

Globaler Aktienfonds mit MinRisk-Ansatz

31. Oktober 2022

Anteilspreis [EUR]:
(im Vergleich zum Vormonat)

1.242,72▲
Vormonat: 1.159,43

Wertentwicklung* [%] 1 Monat:
netto (im Vergleich zur Benchmark)

7,18▲
Benchmark: 6,93

Der Fonds auf einen Blick

Das Fondsvermögen des Quoniam Funds Selection SICAV - Global Equities MinRisk wird vorwiegend in internationale Aktien angelegt. Ziel der Anlagepolitik des Teilfonds ist es, unter Beachtung der Risikostreuung eine Wertentwicklung zu erreichen, die zu einer Zusatzrendite gegenüber dem weltweiten Aktienmarkt führt. Der Fonds wird aktiv im Rahmen des quantitativen Min-Risk-Konzeptes der Quoniam Asset Management GmbH aktive gemanagt. Es findet eine weitestgehende Währungsabsicherung statt.

Kapitalverwaltungsgesellschaft (KVG):
Union Investment Luxembourg S.A.

Bloomberg:
QGBEHII

ISIN / WKN:
LU1120174617 / A12C7E

Auflegungsdatum:
28. November 2014

Anteilscheinwährung:
EUR

Fondsvermögen:
272,04 Mio. EUR

Ertragsverwendung:
Ausschüttend

Valuta:
3 Tage (Forward Pricing)

Benchmark (BMK):
100% MSCI WORLD

Fondsstruktur [%]

Aktienorientierte Anlagen	**97,91**
Aktien	97,91
Rentenorientierte Anlagen	**-0,41**
Rentenderivate	-0,41
Liquidität	**2,13**

Wertentwicklung und Kennzahlen (netto) *

	1 Jahr		3 Jahre		5 Jahre		seit Auflegung	
	Fonds	**BMK**	**Fonds**	**BMK**	**Fonds**	**BMK**	**Fonds**	**BMK**
Wertentwicklung [%]	-9,36	-15,92	4,46	19,22	12,47	31,12	41,02	62,61
Aktive Rendite [%]	6,57		-14,75		-18,64		-21,59	
Wertentw. p.a. [%]	-9,36	-15,92	1,47	6,03	2,38	5,57	4,43	6,33
Volatilität [%]	14,88	19,76	14,70	19,11	13,18	16,88	12,57	15,66
Tracking Error [%]	8,34		6,85		5,77		5,06	
Sharpe Ratio	-0,60		0,13		0,21		0,38	
Information Ratio	0,79		-0,67		-0,55		-0,37	
Beta	0,69		0,73		0,75		0,78	

* gemäß BVI-Methode: Bitte beachten Sie den rechtlichen Hinweis am Ende des Berichts.

Wertentwicklung vergangener Kalenderjahre [%]*

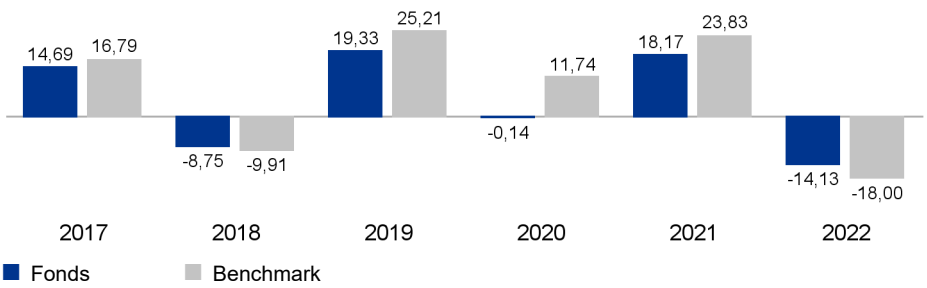

* gemäß BVI-Methode: Bitte beachten Sie den rechtlichen Hinweis am Ende des Berichts.

Portfoliokennzahlen

Ø Dividendenrendite	3,16 %

Ausschüttungen

	2021	2020	2019
je Anteil [EUR]	11,70	15,07	15,43
Rendite [%]	1,01	1,25	1,27

Fremdwährungsquote [%]

vor Absicherung	94,07
nach Absicherung	6,02

Quoniam Funds Selection SICAV - Global Equities MinRisk EUR hedged I dis

Globaler Aktienfonds mit MinRisk-Ansatz

Union Investment

31. Oktober 2022

Anlageuniversum

Globale Aktien und aktienähnliche Wertpapiere, Geldmarktinstrumente.

Produktkategorie nach SFDR

Artikel 8; ohne nachhaltige Investitionen; mit PAI; ohne nachhaltigen Vergleichsmaßstab

Bonitätslimite

Keine

Anzahl Emittenten im Portfolio:
140

Anzahl Wertpapiere im Portfolio:
140

Konditionen

Geschäftsjahr:
1. Oktober - 30. September

Verwaltungsvergütung [% p.a.]:
0,60

Pauschalvergütung [% p.a.]:
0,10

Taxe d'Abonnement [% p.a.]:
0,01

Ongoing Charges [%]:
0,70

Erfolgsabhängige Vergütung:
Keine

Swing Pricing:
Ja

Aktueller Ausgabeaufschlag [%]:

Aktueller Rücknahmeabschlag [%]:

Länderallokation [%]

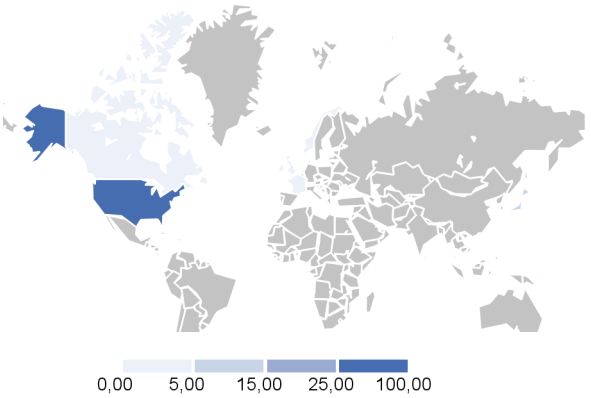

Vereinigte Staaten	61,23
Japan	6,25
Kanada	4,91
Schweiz	3,55
Vereinigtes Königreich	3,15
Norwegen	3,10
Frankreich	2,80
Irland	2,69
Australien	2,69
Niederlande	2,31
Sonstige	5,23

Währungsallokation [%]

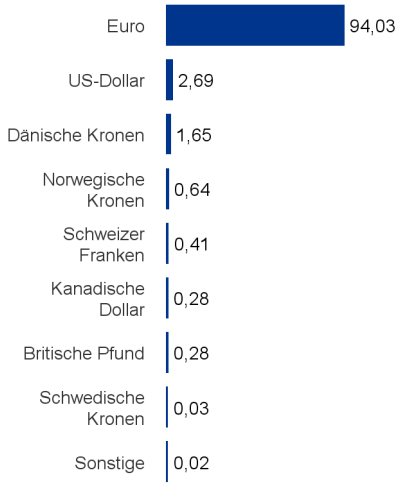

Branchenallokation [%]

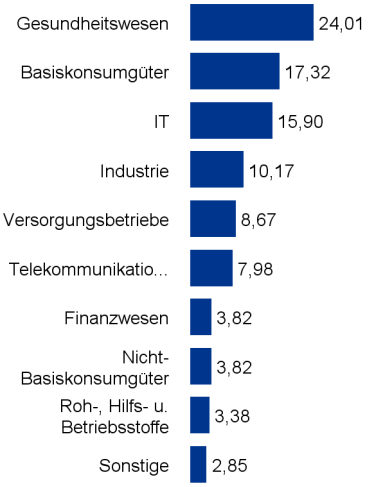

Wertpapiere (Top 10)

Apple Inc.	US0378331005	2,41
Johnson & Johnson	US4781601046	2,03
Bristol-Myers Squibb Co.	US1101221083	1,76
The Procter & Gamble Co.	US7427181091	1,73
Allison Transmission Holdings Inc.	US01973R1014	1,71
Merck & Co. Inc.	US58933Y1055	1,69
Equinor ASA	NO0010096985	1,62
International Business Machines Corporation	US4592001014	1,61
Novo-Nordisk AS	DK0060534915	1,59
Cisco Systems Inc.	US17275R1023	1,59

Quoniam Funds Selection SICAV - Global Equities MinRisk EUR hedged I dis

Globaler Aktienfonds mit MinRisk-Ansatz

31. Oktober 2022

Disclaimer

Dieses Dokument ist nicht für aufsichtsrechtliche Zwecke geeignet.

Durch die Annahme dieses Dokuments akzeptieren Sie die nachstehenden Beschränkungen als für Sie verbindlich:

Diese Anlegerinformation ist ausschließlich für professionelle Kunden, die bereits im Fonds investiert sind, vorgesehen. Die Inhalte dieses Dokuments wurden von Union Investment Institutional GmbH mit angemessener Sorgfalt und nach bestem Wissen zusammengestellt. Die Darstellungen und Erläuterungen beruhen auf der eigenen Einschätzung zum Zeitpunkt der Erstellung dieses Dokuments sowie auf Informationen aus eigenen oder öffentlich zugänglichen Quellen, die für zuverlässig gehalten werden. Union Investment hat die von Dritten stammenden Informationen jedoch nicht vollständig überprüft und kann daher für deren Aktualität, Richtigkeit und Vollständigkeit keinerlei Gewähr übernehmen. Alle Index- bzw. Produktbezeichnungen anderer Unternehmen als Union Investment können urheber- und markenrechtlich geschützte Produkte und Marken dieser Unternehmen sein.

Dieses Dokument ist allein zur internen Verwendung gedacht. Es darf daher weder ganz noch teilweise vervielfältigt, verändert oder zusammengefasst, an andere Personen weiterverteilt, sowie anderen Personen in sonstiger Weise zugänglich gemacht oder veröffentlicht werden. Es wird keinerlei Haftung für Nachteile, die direkt oder indirekt aus der Verteilung, der Verwendung oder Veränderung und Zusammenfassung dieses Dokuments oder seines Inhalts entstehen, übernommen. Diese Marketingmitteilung stellt keine Anlageempfehlung dar und ersetzt weder die individuelle Anlageberatung durch einen geeigneten Anlageberater, noch die Beurteilung der individuellen Verhältnisse durch einen Rechtsanwalt oder Steuerberater. Soweit auf Fondsanteile oder Einzeltitel Bezug genommen wird, kann hierin eine Analyse i.S.d Art. 36 Abs. 1 Delegierte Verordnung (EU) 2017/565 liegen. Sofern dieses Dokument entgegen den vorgenannten Bestimmungen einem unbestimmten Personenkreis zugänglich gemacht wird, in sonstiger Weise weiterverteilt, veröffentlicht bzw. verändert oder zusammengefasst wird, kann der Verwender dieses Dokumentes den Vorschriften des § 85 Abs. 1 WpHG i. V. m. Art. 3 Ziffer 34 und 35, Art. 20 Marktmissbrauchsverordnung (EU) (Anlageempfehlung und Anlagestrategieempfehlung) sowie Art. 36 Abs. 1 und Abs. 2 der Delegierten Verordnung (EU) 2017/565 zur MiFID II (Finanzanalyse), den Vorgaben für Kundeninformationen an Kleinanleger und Professionelle Kunden (Art. 44 Verordnung (EU) 2017/565) und den hierzu ergangenen besonderen Bestimmungen der europäischen und nationalen Aufsichtsbehörden unterliegen.

Angaben zur Wertentwicklung von Fonds sowie die Einstufung in Risikoklassen/Farbsystematik von Fonds und anderen Produkten von Union Investment basieren auf den Wertentwicklungen und/oder der Volatilität in der Vergangenheit. Damit wird keine Aussage über eine zukünftige Wertentwicklung getroffen.

Bei der Fremdwährungsquote wird das gesamte Fondsvermögen inklusive Zielfondsauflösung und Kasse berücksichtigt. Die Kennzahlen durchschnittliche Rendite, durchschnittlicher Kupon, durchschnittliche Restlaufzeit, durchschnittliche Duration sowie Modified Duration werden inklusive Zielfondsauflösung auf Basis des Rentenvermögens und unter Berücksichtigung von Kasse und Derivaten berechnet. Bei der Berechnung der durchschnittlichen Restlaufzeit werden Floater mit ihrer Endfälligkeit berücksichtigt. Das Durchschnittsrating ist eine eigene Berechnung der Union Investment (Union Comp Rating) auf Basis des Rentenvermögens, unter Berücksichtigung von Kasse und ohne Berücksichtigung von Derivaten. Alle Allokationssichten sowie die Fondsstruktur ergeben sich aus dem zielfondsaufgelösten, wirtschaftlichen Bestand des Fonds. Absicherungspositionen durch Derivate werden verrechnet. Alle Allokationssichten werden exklusive Kasse sowie Fremd- und Immobilienfonds dargestellt. Die Zuordnung der Fondsstruktur erfolgt gemäß eigener Asset-Zuordnung der Union Investment Gruppe. Die Zuordnungen können von denen in den Jahres- und Halbjahresberichten abweichen. Die Branchenallokation ergibt sich für Aktien aus den MSCI-Branchen bzw. für Renten aus den Merrill-Lynch-Branchen der Assets. Bei der Ausschüttungsrendite in % handelt es sich um die „laufende Verzinsung“ im jeweiligen Geschäftsjahr. Basis hierfür ist der Nettoinventarwert zu Beginn des betreffenden Geschäftsjahres, bereinigt um die enthaltene Ausschüttung des vorhergehenden Geschäftsjahres.

Die Sustainable Finance Disclosure Regulation (SFDR; deutsch OffenlegungsVO) regelt die Offenlegungspflichten für Finanzprodukte. Bei Art. 6 Produkten findet keine Berücksichtigung von Nachhaltigkeit statt, bei Art. 8 werden ökologische und soziale Merkmale beworben. Art. 9 Produkte haben nachhaltige Investitionen als Anlageziel.

Ein etwaiger Ausgabeaufschlag fließt vollständig an den Vermittler des Fonds. Sollten Sie direkt bei Union Investment zeichnen, entfällt dieser.

Bitte lesen Sie den Verkaufsprospekt und die wesentlichen Anlegerinformationen, bevor sie eine endgültige Anlageentscheidung treffen. Darin finden Sie ausführliche produktspezifische Informationen, insbesondere zu den Anlagezielen, den Anlagegrundsätzen, zu Chancen und Risiken sowie Erläuterungen zum Risikoprofil des Fonds. Diese Dokumente sowie die Anlagebedingungen und die Jahres- und Halbjahresberichte bilden die allein verbindliche Grundlage für den Kauf des Fonds. Sie sind kostenlos in deutscher Sprache erhältlich über Union Investment Institutional GmbH, Weißfrauenstraße 7, 60311 Frankfurt am Main, Tel. +49 69 2567-7652, Fax +49 69 2567-1010, institutional@union-investment.de, www.institutional.union-investment.de. Wenn es sich in dem Dokument um einen nachhaltigen Fonds handelt, dann finden Sie Informationen über die nachhaltigkeitsrelevanten Aspekte des Fonds auf https://ui-link.de/fondspreisseite.
Eine Zusammenfassung Ihrer Anlegerrechte in deutscher Sprache und weitere Informationen zu Instrumenten der kollektiven Rechtsdurchsetzung erhalten Sie unter „Hinweise und Beschwerden“ auf https://ui-link.de/richtlinien. Die jeweils fondsauflegende Gesellschaft kann jederzeit beschließen, Vorkehrungen, die sie gegebenenfalls für den Vertrieb von Anteilen eines Fonds und/oder Anteilsklassen eines Fonds in einem anderen Mitgliedsstaat als ihrem Herkunftsmitgliedsstaat getroffen hat, unter den Voraussetzungen des Art. 93a der Richtlinie 2009/65/EG und des Art. 32a der Richtlinie 2011/61/EU wieder aufzuheben.

Stand aller Informationen, Darstellungen und Erläuterungen: 31. Oktober 2022, soweit nicht anders angegeben.

Quelle: Union Investment