

UniInstitutional EM Corporate Bonds Low Duration Sustainable

Emerging Markets Unternehmensanleihefonds mit kurzer Duration und Nachhaltigkeitsoverlay



30. September 2021

Anteilspreis [EUR]:

(im Vergleich zum Vormonat)

100,53

Vormonat: 101,03

Wertentwicklung* [%] 1 Monat:

netto

-0,49

Der Fonds auf einen Blick

Der UniInstitutional EM Corporate Bonds Low Duration Sustainable investiert in Unternehmensanleihen aus den Emerging Markets. Emerging Markets Staatsanleihen können bis 20% des Fondsvolumens beigemischt werden. Das Anlageziel ist die Vereinnamung von Kreditprämien gegenüber Unternehmensanleihen aus den Developed Markets. Unter der Berücksichtigung von Nachhaltigkeitskriterien und einer begrenzten Duration von 3,5 Jahren können Reputations- und Zinsänderungsrisiken vermindert werden. Die Anlagestrategie bezieht sich nicht auf einen Vergleichsmaßstab und verfolgt kein indexgebundenes Ziel. Der Derivateinsatz ist zu Absicherungs- und Investitionszwecken möglich. Es findet eine weitestgehende Währungsabsicherung statt.

Kapitalverwaltungsgesellschaft (KVG):

Union Investment Luxembourg S.A.

Bloomberg:

UNIECBL

ISIN / WKN:

LU1342556849 / A2AC31

Auflegungsdatum:

1. Februar 2016

Anteilscheinwährung:

EUR

Fondsvermögen:

738,13 Mio. EUR

Ertragsverwendung:

Ausschüttend

Valuta:

3 Tage (Forward Pricing)

Benchmark (BMK):

Fondsstruktur [%]

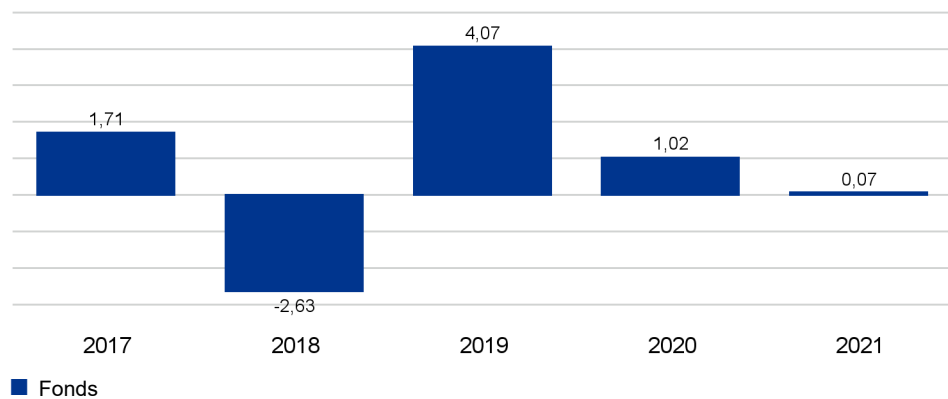
Rentenorientierte Anlagen	97,35
Renten	97,35
Liquidität	2,65

Wertentwicklung und Kennzahlen (netto) *

	1 Jahr	3 Jahre	5 Jahre	seit Auflegung
Wertentwicklung [%]	1,83	4,95	2,84	6,73
Wertentw. p.a. [%]	1,83	1,62	0,56	1,16
Volatilität [%]	0,71	5,04	4,03	1,73
Sharpe Ratio	3,36	0,42	0,25	0,91

* gemäß BVI-Methode: Bitte beachten Sie den rechtlichen Hinweis am Ende des Berichts.

Wertentwicklung vergangener Kalenderjahre [%] *

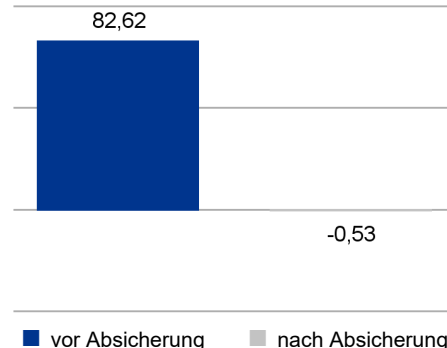


* gemäß BVI-Methode: Bitte beachten Sie den rechtlichen Hinweis am Ende des Berichts.

Portfoliokennzahlen

Ø Restlaufzeit	2,56 Jahre
Ø Duration	2,39 Jahre
Ø Mod. Duration	2,36 %
Ø Spread Duration	2,41 %
Ø Kupon	3,56 %
Ø Rendite (brutto)	1,64 %
Ø Rating	BBB

Fremdwährungsquote [%]



Uninstitutional EM Corporate Bonds Low Duration Sustainable

Emerging Markets Unternehmensanleihefonds mit kurzer Duration und Nachhaltigkeitsoverlay



30. September 2021

Anlageuniversum

Unternehmensanleihen aus den Emerging Markets (Privat- und staatsnahe Unternehmen); Beimischung von Emerging Markets Staatsanleihen; Geldmarktinstrumente; Zielfonds, derivative Instrumente; Kasse/ Bankguthaben

Bonitätslimite

Durchschnittsrating: mind. BBB-
Einzeltitelrating: mind. B-
High-Yield-Quote: max. 45%

Anzahl Emittenten im Portfolio:

154

Anzahl Wertpapiere im Portfolio:

229

Ausschüttungen

	2020	2019	2018
je Anteil [EUR]	1,60	1,20	1,00
Rendite [%]	1,59	1,22	0,98

Konditionen

Geschäftsjahr:

1. Oktober - 30. September

Verwaltungsvergütung [% p.a.]:

0,45

Pauschalvergütung [% p.a.]:

0,10

Taxe d'Abonnement [% p.a.]:

0,05

Ongoing Charges [%]:

0,61

Erfolgsabhängige Vergütung:

Keine

Swing Pricing:

Ja

Aktueller Ausgabeaufschlag [%]:

Aktueller Rücknahmeabschlag [%]:

Länderallokation [%]



0,00 5,00 15,00 25,00 100,00

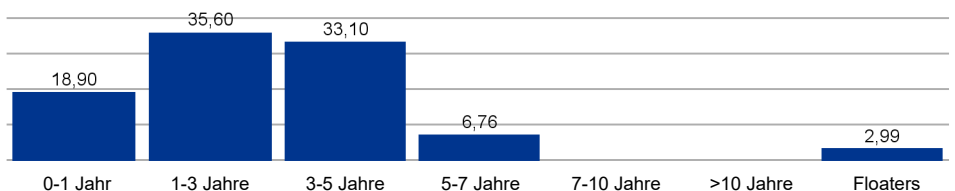
Kaimaninseln	11,69
Südkorea	8,30
Chile	6,96
Mexiko	6,63
Indien	6,30
Brasilien	5,35
Türkei	5,29
Vereinigte Arabische Emirat	5,16
Südafrika	3,51
Bermuda	3,11
Sonstige	35,07

Branchenallokation [%]



0,00 5,00 15,00 25,00 100,00

Restlaufzeitenallokation [%]



Ratingallokation [%]

AAA	---
AA+ bis AA-	6,67
A+ bis A-	21,53
BBB+ bis BBB-	39,40
BB+ bis BB-	20,24
B+ bis B-	9,52
CCC+ bis CCC-	---
CC+ bis CC-	---
C+ bis C-	---
D	---

Die 10 größten Emittenten [%]

First Abu Dhabi Bank P.J.S.C	1,56
Chile, Republik	1,29
DIB Sukuk Ltd.	1,25
The Korea Development Bank	1,20
QNB Finance Ltd.	1,20
REC Ltd.	1,19
Emirates Telecommunications Group	1,12
MFB Magyar Fejlesztési Bank Zrt.	1,05
Shinhan Bank Co. Ltd.	1,03
Cencosud S.A.	1,02

Uninstitutional EM Corporate Bonds Low Duration Sustainable

Emerging Markets Unternehmensanleihefonds mit kurzer Duration und Nachhaltigkeitsoverlay



30. September 2021

Fondsrückblick

- Der Fonds konnte im Berichtszeitraum weitere Mittelzuflüsse verzeichnen. Angesichts dessen und zusätzlicher Gelder aus Anleiherückzahlungen, die ebenfalls (wieder)angelegt werden mussten, sah sich das Fondsmanagement einem nach wie vor hohen Anlagebedarf gegenüber.
- Am Primärmarkt boten sich fünf Neuemissionen im Finanzsektor an, die zum Anforderungsprofil des Fonds - nachhaltig und mit einer Laufzeit von maximal sechs Jahren - passten. So erwarben wir Papiere der Banco do Brasil, der National Bank of Kuwait, der türkischen Vakifban, der DBS Group aus Singapur und der Ahli United Bank aus Bahrain.
- Die Grundausrichtung des Fonds blieb im Wesentlichen unverändert. Zu den favorisierten Ländern zählten China, Südkorea und Chile.
- Sonstige freie Mittel wurden vom Fondsmanagement am Sekundärmarkt investiert, sodass der Fonds über Branchen und Länder hinweg breit aufgestellt bleibt. Als neue Emittenten haben wir Entel und Colbun aus Chile ins Portfolio aufgenommen.

Marktrückblick

- Im Berichtsmonat September bestimmten zunehmende Sorgen um den chinesischen Immobilienentwickler Evergrande sowie ein möglicher Rückgang des Wirtschaftswachstums in China die Märkte. Zudem belastete die nun erwartete restriktivere Geldpolitik der Federal Reserve die Märkte, was letztlich zu einer Risikoaversion und zu steigenden Renditen in den Kern-Staatsanleihemärkten führte. Dies wirkte sich im September negativ auf die Wertentwicklung der Unternehmensanleihen aus den Schwellenländern aus. Der JP Morgan CEMBI Broad Diversified-Index wies ein Minus von 0,7 Prozent auf. Dabei haben im September sowohl der High Yield- als auch als der Investment Grade-Bereich verloren.
- Auf regionaler Ebene verzeichneten alle Regionen eine negative Wertentwicklung. Unternehmensanleihen aus Afrika schnitten am besten ab, gefolgt vom Mittleren Osten sowie Osteuropa. Papiere aus Asien verzeichneten das schwächste Ergebnis. Auf Länderebene waren Unternehmen aus Ghana die besten Performer, gefolgt von dem Irak und Jamaika. Unternehmen aus der Tschechischen Republik schnitten am schlechtesten ab. Auf sektoraler Ebene hatten Unternehmen aus dem Infrastruktur-, dem Finanz- und dem Versorger-Sektor relativ stärkere Ergebnisse zu verzeichnen. Der Immobilien-Sektor bildete im September mit minus 2,3 Prozent das Schlusslicht.
- Am Primärmarkt wurden Neuemissionen im Volumen von 53,9 Milliarden US-Dollar platziert. Zu den wichtigsten Emittenten zählten State Grid Corporation of China, National Bank of Kuwait, Empresa Nacional de Telecomunicaciones, Empresa Nacional del Petroleo, Banco do Brasil und Credit Bank of Moscow.
- Im September gab es einige Ratingänderungen. Das Rating der chinesischen Immobilienentwickler China Evergrande und Fantasia Holdings wurde herabgestuft. Des Weiteren erfuhren die peruanischen Banken eine Herabstufung. Heraufstufungen des Ratings wurden bei Petrobras und CSN Resources vorgenommen.

Ausblick

- Das Fondsmanagement erwartet, dass der Markt für Unternehmensanleihen aus den Schwellenländern im Oktober weiterhin durch den Neuemissionsmarkt und die offerierten Neuemissionsprämien geprägt sein wird. Zu beobachten bleibt die Nachfrage- und Prämienentwicklung chinesischer Unternehmensanleihen.
- Ein wichtiger Treiber für Schwellenländer-Unternehmensanleihen bleibt weiterhin die makroökonomische Entwicklung in den USA und China. Ebenfalls wichtig für das Risikosentiment sollte die weitere Entwicklung der Corona-Pandemie und ihre Auswirkungen auf die Ökonomien in den entwickelten Staaten sowie in den Schwellenländern sein.

30. September 2021

Disclaimer

Dieses Dokument ist nicht für aufsichtsrechtliche Zwecke geeignet.

Durch die Annahme dieses Dokuments akzeptieren Sie die nachstehenden Beschränkungen als für Sie verbindlich:

Diese Anlegerinformation ist ausschließlich für professionelle Kunden vorgesehen. Die Inhalte dieses Dokuments wurden von Union Investment Institutional GmbH mit angemessener Sorgfalt und nach bestem Wissen zusammengestellt. Die Darstellungen und Erläuterungen beruhen auf der eigenen Einschätzung zum Zeitpunkt der Erstellung dieses Dokumentes sowie auf Informationen aus eigenen oder öffentlich zugänglichen Quellen, die für zuverlässig gehalten werden. Union Investment hat die von Dritten stammenden Informationen jedoch nicht vollständig überprüft und kann daher für deren Aktualität, Richtigkeit und Vollständigkeit keinerlei Gewähr übernehmen. Alle Index- bzw. Produktbezeichnungen anderer Unternehmen als Union Investment können urheber- und markenrechtlich geschützte Produkte und Marken dieser Unternehmen sein.

Dieses Dokument ist allein zur internen Verwendung gedacht. Es darf daher weder ganz noch teilweise vervielfältigt, verändert oder zusammengefasst, an andere Personen weiterverteilt, sowie anderen Personen in sonstiger Weise zugänglich gemacht oder veröffentlicht werden. Es wird keinerlei Haftung für Nachteile, die direkt oder indirekt aus der Verteilung, der Verwendung oder Veränderung und Zusammenfassung dieses Dokuments oder seines Inhalts entstehen, übernommen. Diese Kundeninformation stellt keine Anlageempfehlung dar und ersetzt weder die individuelle Anlageberatung durch einen geeigneten Anlageberater, noch die Beurteilung der individuellen Verhältnisse durch einen Rechtsanwalt oder Steuerberater. Soweit auf Fondsanteile oder Einzeltitel Bezug genommen wird, kann hierin eine Analyse i.S.d Art. 36 Abs. 1 Delegierte Verordnung (EU) 2017/565 liegen. Sofern dieses Dokument entgegen den vorgenannten Bestimmungen einem unbestimmten Personenkreis zugänglich gemacht wird, in sonstiger Weise weiterverteilt, veröffentlicht bzw. verändert oder zusammengefasst wird, kann der Verwender dieses Dokumentes den Vorschriften des Art. 36 Abs. 1 Delegierte Verordnung (EU) 2017/565 und den hierzu ergangenen besonderen Bestimmungen der Aufsichtsbehörde unterliegen.

Angaben zur Wertentwicklung von Fonds sowie die Einstufung in Risikoklassen/Farbsystematik von Fonds und anderen Produkten von Union Investment basieren auf den Wertentwicklungen und/oder der Volatilität in der Vergangenheit. Damit wird keine Aussage über eine zukünftige Wertentwicklung getroffen.

Bei der Fremdwährungsquote wird das gesamte Fondsvermögen inklusive Zielfondsauflösung und Kasse berücksichtigt. Die Kennzahlen durchschnittliche Rendite, durchschnittlicher Kupon, durchschnittliche Restlaufzeit, durchschnittliche Duration sowie Modified Duration werden inklusive Zielfondsauflösung auf Basis des Rentenvermögens und unter Berücksichtigung von Kasse und Derivaten berechnet. Bei der Berechnung der durchschnittlichen Restlaufzeit werden Floater mit ihrer Endfälligkeit berücksichtigt. Das Durchschnittsrating ist eine eigene Berechnung der Union Investment (Union Comp Rating) auf Basis des Rentenvermögens, unter Berücksichtigung von Kasse und ohne Berücksichtigung von Derivaten. Alle Allokationssichten sowie die Fondsstruktur ergeben sich aus dem zielfonds aufgelösten, wirtschaftlichen Bestand des Fonds. Absicherungspositionen durch Derivate werden verrechnet. Alle Allokationssichten werden exklusive Kasse sowie Fremd- und Immobilienfonds dargestellt. Die Zuordnung der Fondsstruktur erfolgt gemäß eigener Asset-Zuordnung der Union Investment Gruppe. Die Zuordnungen können von denen in den Jahres- und Halbjahresberichten abweichen. Die Branchenallokation ergibt sich für Aktien aus den MSCI Branchen bzw. für Renten aus den Merrill Lynch Branchen der Assets. Bei der Ausschüttungsrendite in % handelt es sich um die „laufende Verzinsung“ im jeweiligen Geschäftsjahr. Basis hierfür ist der Nettoinventarwert zu Beginn des betreffenden Geschäftsjahrs bereinigt um die enthaltene Ausschüttung des vorhergehenden Geschäftsjahrs.

Ein etwaiger Ausgabeaufschlag fließt vollständig an den Vermittler des Fonds. Sollten Sie direkt bei Union Investment zeichnen, entfällt dieser.

Ausführliche produktspezifische Informationen und Hinweise zu Chancen und Risiken des hier genannten Fonds von Union Investment entnehmen Sie bitte den jeweils aktuellen Verkaufsprospekten, den Anlagebedingungen sowie dem Jahres- und Halbjahresbericht, die Sie kostenlos in deutscher Sprache über Union Investment Institutional GmbH, Weißfrauenstraße 7, 60311 Frankfurt am Main, Telefon 069-2567-7652, Fax 069 2567-1616, institutional@union-investment.de, www.institutional.union-investment.de, erhalten. Diese Dokumente bilden die allein verbindliche Grundlage für den Erwerb.

Stand aller Informationen, Darstellungen und Erläuterungen: 30. September 2021, soweit nicht anders angegeben.

Quelle: Union Investment