UniInstitutional Global Corporate Bonds 2022 A

Internationaler Unternehmensanleihefonds mit Laufzeitkonzept

Stichtag: 30. August 2019

Kapitalverwaltungsgesellschaft (KVG):
Union Investment Luxembourg S.A.

Bloomberg:
UIGCB22

ISIN:
LU1176686571

WKN:
A14MXC

Auflegungsdatum:
2. März 2015

Anteilsscheinwährung:
EUR

Fondsvermögen [EUR]:
701.331.322,73

Anteilspreis [EUR]:
99,46

Ertragsverwendung:
Ausschüttend

Valuta:
3 Tage

Benchmark (BMK):

Fremdwährungsquote [%]
vor / nach Absicherung: 42,10 / -0,18

Durchschnittliche Restlaufzeit [Jahre]:
2,90

Durchschnittliche Duration [Jahre]:
2,80

Modifizierte Duration [%]:
2,78

Durchschnittlicher Kupon [%]:
2,37

Durchschnittliche Rendite (brutto) [%]:
0,51

Durchschnitts-Rating:
BBB-

Der Fonds auf einen Blick

Der UniInstitutional Global Corporate Bonds 2022 A investiert in internationale Unternehmensanleihen, die in EUR oder USD emittiert sind. Daneben können Geldmarktinstrumente beigemischt werden. Ziel des Fonds ist die Erzielung einer möglichst hohen Rendite zum Laufzeitende am 30. Dezember 2022. Der Derivateeinsatz ist zu Absicherungs- und Investitionszwecken möglich. Es findet eine weitestgehende Währungsabsicherung statt.

Fondsstruktur

	Anteil am Fondsvermögen [%]
Rentenorientierte Anlagen	**109,33**
Renten	98,06
Rentenderivate	11,26
Liquidität	**0,79**

Wertentwicklung vergangener Kalenderjahre (netto) in [%] *

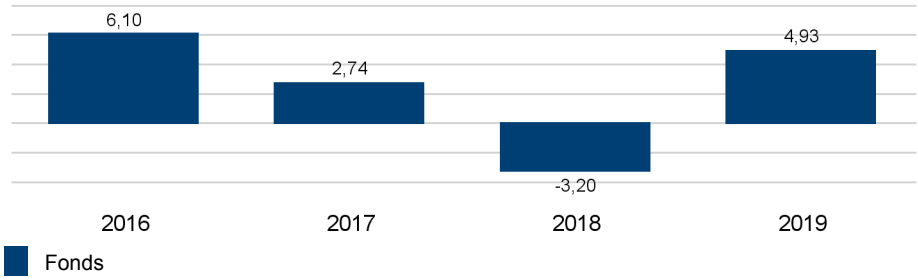

* gemäß BVI-Methode: Bitte beachten Sie den rechtlichen Hinweis am Ende des Berichts.

Wertentwicklung und Kennzahlen (netto) *

	1 Monat	lfd. Jahr	1 Jahr	3 Jahre	5 Jahre	seit Auflegung
Wertentwicklung [%]	0,41	4,93	2,89	2,58	---	7,25
Wertentwicklung [%] p.a.			2,89	0,85	---	1,57
Volatilität [%]			1,18	2,22	---	1,80
Sharpe Ratio			2,76	0,55	---	1,04

* gemäß BVI-Methode: Bitte beachten Sie den rechtlichen Hinweis am Ende des Berichts.

UniInstitutional Global Corporate Bonds 2022 A

Internationaler Unternehmensanleihefonds mit Laufzeitkonzept

Stichtag: 30. August 2019

Ausschüttungen:

	je Anteil [EUR]	Rendite[%]
2018:	1,94	1,94
2017:	1,97	1,95
2016:	2,24	2,35

Geschäftsjahr:
1. Oktober - 30. September

Verwaltungsvergütung [% p.a.]:
0,35

Pauschalvergütung [% p.a.]:
0,10

Taxe d'Abonnement [% p.a.]:
0,05

Ongoing Charges [%]:
0,51

Erfolgsabhängige Vergütung:
Keine

Swing Pricing:
Nein

Aktueller Ausgabeaufschlag [%]:

Aktueller Rücknahmeabschlag [%]:
0,5; entfällt zum Laufzeitende.

Anzahl Emittenten im Portfolio
187

Anzahl Wertpapiere im Portfolio:
250

Anlageuniversum:
Internationale Unternehmensanleihen in EUR und USD. Beimischung von Geldmarktinstrumenten, Kasse, derivative Instrumente

Bonitätslimite:
- Durchschnittsrating: mind. BBB-
- Einzeltitelrating: mind. B-
- High-Yield-Quote: max. 20%

Länderallokation in % des Fondsvermögens (Top 10)

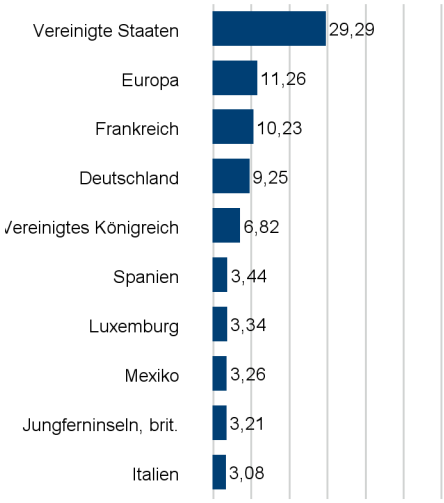

Branchenallokation in % des Fondsvermögens (Top 10)

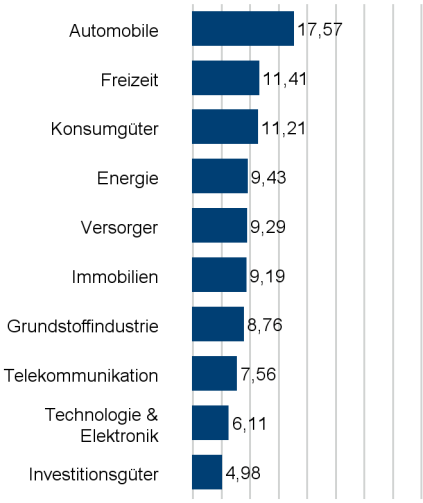

Restlaufzeitenallokation in % des Fondsvermögens

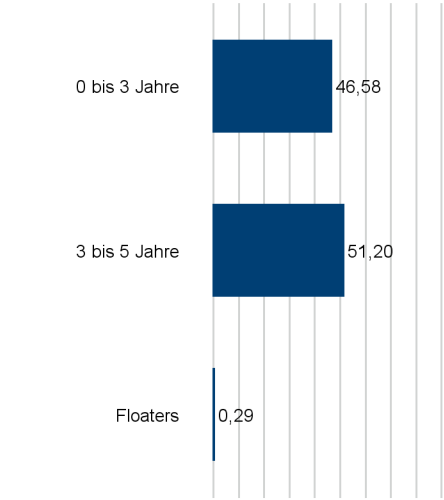

Ratingallokation in % des Fondsvermögens

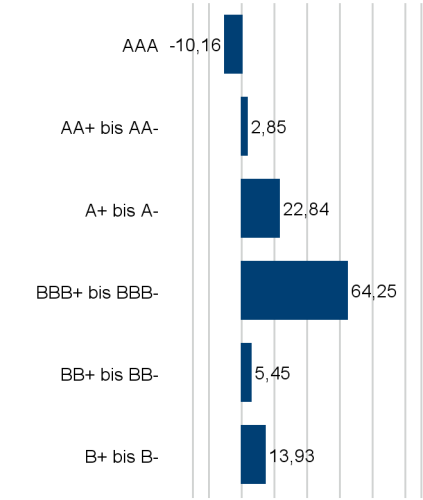

Emittenten (Top 10)

	Anteil am Fondsvermögen [%]
General Motors Financial Co. Inc.	3,19
Petróleos Mexicanos	2,60
Logicor Financing S.à.r.l.	2,51
CNAC [HK] Finbridge Co. Ltd.	1,93
Altria Group Inc.	1,79
AT & T Inc.	1,79
RCI Banque S.A.	1,77
CEZ AS	1,72
International Business Machines Corp.	1,60
Ford Motor Credit Co. LLC	1,53

UniInstitutional Global Corporate Bonds 2022 A

Internationaler Unternehmensanleihefonds mit Laufzeitkonzept

Stichtag: 30. August 2019

Kommentar des Fondsmanagements

Marktrückblick

- Die Erwartung eines neuen Anleihekaufprogramms der Europäischen Zentralbank (EZB) war im August dominierender Faktor im Unternehmensanleihesektor. Andere Themen wie der Brexit, aber auch die Zuspitzung des Handelskonflikts waren dort eher Randnotizen.
- Die allgemeine Zinsentwicklung zeigte sich abwärtsgerichtet. Europäische Staatsanleihen konnten in Erwartung einer geldpolitischen Lockerung durch die EZB fast 2,5 Prozent hinzugewinnen (iBoxx € Sovereigns).
- Hiervon profitierte auch der Unternehmensanleihemarkt. Die Wertentwicklung war mit plus 0,7 Prozent (ICE BofA Merrill Lynch Euro Corporates, ER00-Index) aber deutlich geringer ausgeprägt. Die Risikoprämien (Asset Swap Spreads) weiteten sich um neun auf 75 Basispunkte aus.
- Angesichts des starken Renditeverfalls waren viele Anleger nicht geneigt, Unternehmenspapiere mit negativen Renditen zu erwerben. Dies hatte den Aufschwung entsprechend gebremst. Die Anleger konzentrierten sich auf Papiere von Emittenten mit positiven Renditen.
- Mit Blick auf die Untersektoren konnten nachrangige Anleihen sowohl aus dem Industrie- als auch dem Finanzbereich (ICE BofA Merrill Lynch ENSU- und EBSU-Index) mit jeweils einem Prozent am meisten zulegen.
- Der Primärmarkt kam nach sommerlicher Pause zum Monatsende hin richtig in Schwung. So wurden alleine in der letzten Augustwoche 35 neue Corporate Bonds im Gegenwert von 24 Milliarden Euro emittiert.
- Der US-Unternehmensanleihemarkt verzeichnete auf US-Dollarbasis (ICE BofA Merrill Lynch US-Large Cap-Index) sogar Gewinne in Höhe von 2,9 Prozent. Aber auch dort weiteten sich die Risikoprämien um 22 auf 148 Basispunkte aus.

Ausblick

- Die Erwartungen der Anleger hinsichtlich einer expansiveren Zentralbankpolitik sind hoch. Corporate Bonds und andere Anleiheklassen mit Renditeaufschlag sollten von den EZB-Ankündigungen technisch unterstützt bleiben.
- Die Auflegung eines erneuten Anleiheankaufprogramms am 12. September dürfte den europäischen Unternehmensanleihemarkt perspektivisch weiter stützen.
- Aus fundamentaler Sicht war die Berichtssaison zum zweiten Quartal 2019 solide, größere negative Überraschungen sind ausgeblieben. Die Verschuldungslage der Unternehmen sollte stabil bleiben. Wir erwarten im laufenden Jahr keinen negativen Ratingdruck.

UniInstitutional Global Corporate Bonds 2022 A

Internationaler Unternehmensanleihefonds mit Laufzeitkonzept

Stichtag: 30. August 2019

Disclaimer

Dieses Dokument ist nicht für aufsichtsrechtliche Zwecke geeignet.

Durch die Annahme dieses Dokuments akzeptieren Sie die nachstehenden Beschränkungen als für Sie verbindlich:

Diese Anlegerinformation ist ausschließlich für professionelle Kunden vorgesehen. Die Inhalte dieses Dokuments wurden von Union Investment Institutional GmbH mit angemessener Sorgfalt und nach bestem Wissen zusammengestellt. Die Darstellungen und Erläuterungen beruhen auf der eigenen Einschätzung zum Zeitpunkt der Erstellung dieses Dokumentes sowie auf Informationen aus eigenen oder öffentlich zugänglichen Quellen, die für zuverlässig gehalten werden. Union Investment hat die von Dritten stammenden Informationen jedoch nicht vollständig überprüft und kann daher für deren Aktualität, Richtigkeit und Vollständigkeit keinerlei Gewähr übernehmen. Alle Index- bzw. Produktbezeichnungen anderer Unternehmen als Union Investment können urheber- und markenrechtlich geschützte Produkte und Marken dieser Unternehmen sein.

Dieses Dokument ist allein zur internen Verwendung gedacht. Es darf daher weder ganz noch teilweise vervielfältigt, verändert oder zusammengefasst, an andere Personen weiterverteilt, sowie anderen Personen in sonstiger Weise zugänglich gemacht oder veröffentlicht werden. Es wird keinerlei Haftung für Nachteile, die direkt oder indirekt aus der Verteilung, der Verwendung oder Veränderung und Zusammenfassung dieses Dokuments oder seines Inhalts entstehen, übernommen. Diese Kundeninformation stellt keine Anlageempfehlung dar und ersetzt weder die individuelle Anlageberatung durch einen geeigneten Anlageberater, noch die Beurteilung der individuellen Verhältnisse durch einen Rechtsanwalt oder Steuerberater. Soweit auf Fondsanteile oder Einzeltitel Bezug genommen wird, kann hierin eine Analyse i.S.d Art. 36 Abs. 1 Delegierte Verordnung (EU) 2017/565 liegen. Sofern dieses Dokument entgegen den vorgenannten Bestimmungen einem unbestimmten Personenkreis zugänglich gemacht wird, in sonstiger Weise weiterverteilt, veröffentlicht bzw. verändert oder zusammengefasst wird, kann der Verwender dieses Dokumentes den Vorschriften des Art. 36 Abs. 1 Delegierte Verordnung (EU) 2017/565 und den hierzu ergangenen besonderen Bestimmungen der Aufsichtsbehörde unterliegen.

Angaben zur Wertentwicklung von Fonds sowie die Einstufung in Risikoklassen/Farbsystematik von Fonds und anderen Produkten von Union Investment basieren auf den Wertentwicklungen und/oder der Volatilität in der Vergangenheit. Damit wird keine Aussage über eine zukünftige Wertentwicklung getroffen.

Bei der Fremdwährungsquote wird das gesamte Fondsvermögen inklusive Zielfondsauflösung und Kasse berücksichtigt. Die Kennzahlen durchschnittliche Rendite, durchschnittlicher Kupon, durchschnittliche Restlaufzeit, durchschnittliche Duration sowie Modified Duration werden inklusive Zielfondsauflösung auf Basis des Rentenvermögens und unter Berücksichtigung von Kasse und Derivaten berechnet. Bei der Berechnung der durchschnittlichen Restlaufzeit werden Floater mit ihrer Endfälligkeit berücksichtigt. Das Durchschnittsrating ist eine eigene Berechnung der Union Investment (Union Comp Rating) auf Basis des Rentenvermögens, unter Berücksichtigung von Kasse und ohne Berücksichtigung von Derivaten. Alle Allokationssichten sowie die Fondsstruktur ergeben sich aus dem zielfondsaufgelösten, wirtschaftlichen Bestand des Fonds. Absicherungspositionen durch Derivate werden verrechnet. Alle Allokationssichten werden exklusive Kasse sowie Fremd- und Immobilienfonds dargestellt. Die Zuordnung der Fondsstruktur erfolgt gemäß eigener Asset-Zuordnung der Union Investment Gruppe. Die Zuordnungen können von denen in den Jahres- und Halbjahresberichten abweichen. Die Branchenallokation ergibt sich für Aktien aus den MSCI Branchen bzw. für Renten aus den Merrill Lynch Branchen der Assets. Bei der Ausschüttungsrendite in % handelt es sich um die „laufende Verzinsung“ im jeweiligen Geschäftsjahr. Basis hierfür ist der Nettoinventarwert zu Beginn des betreffenden Geschäftsjahrs bereinigt um die enthaltene Ausschüttung des vorhergehenden Geschäftsjahres.

Ein etwaiger Ausgabeaufschlag fließt vollständig an den Vermittler des Fonds. Sollten Sie direkt bei Union Investment zeichnen, entfällt dieser.

Ausführliche produktspezifische Informationen und Hinweise zu Chancen und Risiken des hier genannten Fonds von Union Investment entnehmen Sie bitte den jeweils aktuellen Verkaufsprospekten, den Anlagebedingungen sowie dem Jahres- und Halbjahresbericht, die Sie kostenlos in deutscher Sprache über Union Investment Institutional GmbH, Weißfrauenstraße 7, 60311 Frankfurt am Main, Telefon 069-2567-7652, Fax 069 2567-1616, institutional@union-investment.de, www.institutional.union-investment.de, erhalten. Diese Dokumente bilden die allein verbindliche Grundlage für den Erwerb.

Stand aller Informationen, Darstellungen und Erläuterungen: 30. August 2019, soweit nicht anders angegeben.

Quelle: Union Investment