

Uninstitutional Global Convertibles Sustainable EUR A

Globaler Wandelanleihefonds mit Nachhaltigkeitsansatz und Währungssicherung

Stichtag: 30. August 2019

Morningstar Gesamtrating:

★ ★ ★ ★

Kapitalverwaltungsgesellschaft (KVG):

Union Investment Luxembourg S.A.

Bloomberg:

UNIGCSI

ISIN:

LU0993947141

WKN:

A1W8J1

Auflegungsdatum:

13. Januar 2014

Anteilscheinwährung:

EUR

Fondsvermögen [EUR]:

311.622.109,96

Ertragsverwendung:

Ausschüttend

Valuta:

4 Tage (Forward Pricing)

Benchmark (BMK):

Thomson Reuters Global Focus Convertible Bonds Hedged (EUR)

Fremdwährungsquote [%]

vor / nach Absicherung: 77,97 / 0,63

Durchschnittliche Restlaufzeit [Jahre]:

2,08

Durchschnittlicher Kupon [%]:

0,69

Durchschnitts-Rating:

BBB-

Effektive Duration:

2,05

Delta [%]:

43,69

Implizite Volatilität [%]:

33,74

Gamma

0,66

Vega

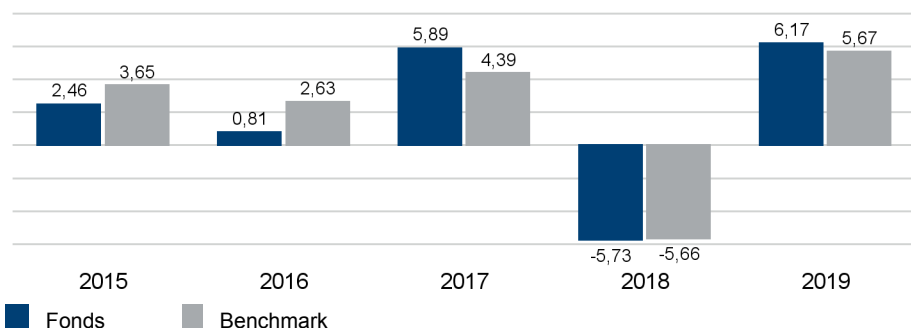
0,41

Der Fonds auf einen Blick

Der Uninstitutional Global Convertibles Sustainable bietet ein professionelles Investment in ein breit diversifiziertes internationales Portfolio aus Wandelanleihen. Das asymmetrische Auszahlungsprofil der Assetklasse Wandelanleihen ermöglicht eine risikoreduzierte Partizipation an der Aktienmarktentwicklung. Der Auswahlprozess der Wertpapiere im Portfolio folgt hierbei einem systematischen Nachhaltigkeitsansatz und berücksichtigt ethische, soziale und ökologische Kriterien. Fremdwährungsrisiken werden weitgehend abgesichert.

Fondsstruktur

	Anteil am Fondsvermögen [%]
Rentenorientierte Anlagen	92,94
Wandelanleihen	92,94
Aktienorientierte Anlagen	5,69
Aktienderivate	5,69
Liquidität	6,44



* gemäß BVI-Methode: Bitte beachten Sie den rechtlichen Hinweis am Ende des Berichts.

Wertentwicklung und Kennzahlen (netto) *

		1 Monat	lfd. Jahr	1 Jahr	3 Jahre	5 Jahre	seit Auflegung
Wertentwicklung [%]	Fonds	-1,70	6,17	-0,99	7,36	10,57	16,01
	BMK	-1,63	5,67	-0,46	5,27	10,67	17,83
Aktive Rendite [%]		-0,07	0,50	-0,52	2,09	-0,09	-1,82
Wertentwicklung [%] p.a.	Fonds			-0,99	2,40	2,03	2,67
	BMK			-0,46	1,73	2,05	2,96
Volatilität [%]	Fonds			6,10	5,18	6,08	5,52
	BMK			5,56	5,05	5,52	5,55

* gemäß BVI-Methode: Bitte beachten Sie den rechtlichen Hinweis am Ende des Berichts.

Uninstitutional Global Convertibles Sustainable EUR A

Globaler Wandelanleihefonds mit Nachhaltigkeitsansatz und Währungssicherung

Stichtag: 30. August 2019

Ausschüttungen:

	je Anteil [EUR]	Rendite[%]
2018:	0,70	0,63
2017:	1,33	1,23
2016:	0,11	0,11

Geschäftsjahr:

1. Oktober - 30. September

Verwaltungsvergütung [% p.a.]:

0,80

Pauschalvergütung [% p.a.]:

0,125

Taxe d'Abonnement [% p.a.]:

0,05

Ongoing Charges [%]:

1,01

Erfolgsabhängige Vergütung:

Bis zu einem Viertel des Betrages, um den die Wertentwicklung des Fonds die der Benchmark übersteigt, begrenzt auf 2,5 Prozent des Durchschnittswerts des Fondsvermögens; mit High Watermark.

Swing Pricing:

Nein

Aktueller Ausgabeaufschlag [%]:

Aktueller Rücknahmeabschlag [%]:

0,5; entfällt bei Einhaltung der Kündigungsfrist von zehn Handelstagen.

Anzahl Emittenten im Portfolio:

141

Anzahl Wertpapiere im Portfolio:

157

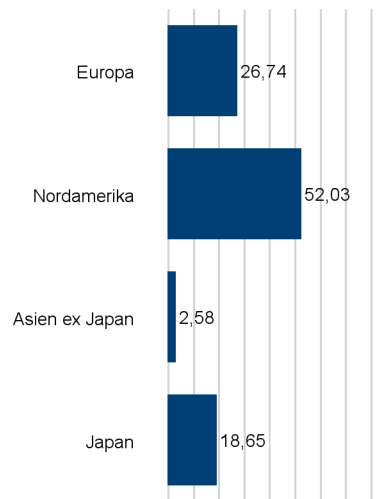
Anlageuniversum:

Int. Wandel- und Optionsanleihen, Geldmarktinstrumente, Derivate zu Investitions- und Absicherungszwecken, Weitestgehende Währungssicherung

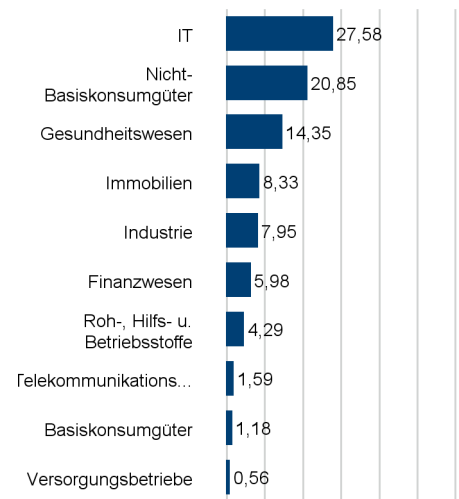
Bonitätslimite:

Durchschnittl. Rating mind. BBB-; Mindestrating Einzeltitel B

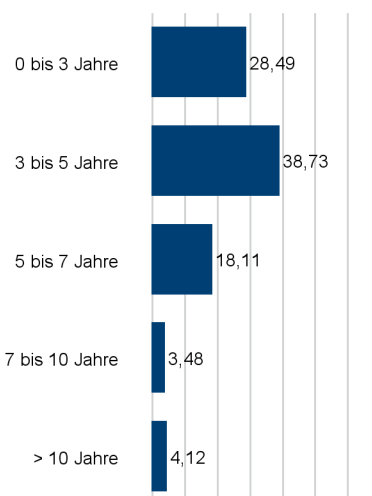
Regionenallokation in % des Fondsvermögens



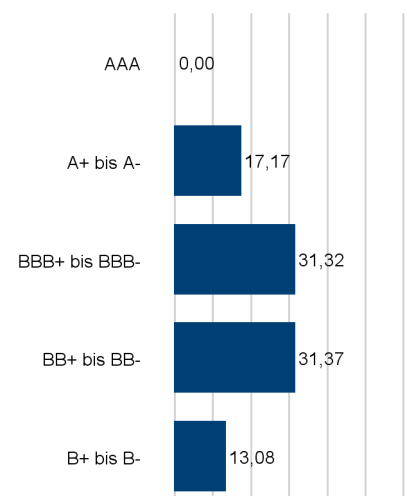
Branchenallokation in % des Fondsvermögens (Top 10)



Restlaufzeitenallokation in % des Fondsvermögens



Ratingallokation in % des Fondsvermögens



Emittenten (Top 10)

Emittent	Anteil am Fondsvermögen [%]
Microchip Technology Inc.	2,82
Liberty Media Corp.	2,19
Tesla Inc.	2,19
América Móvil S.A.B. de C.V.	1,76
SONY Corp.	1,72
Splunk Inc.	1,70
Palo Alto Networks Inc.	1,54
Deutsche Wohnen SE	1,49
Qiagen N.V.	1,45
Akamai Technologies Inc.	1,45

Uninstitutional Global Convertibles Sustainable EUR A

Globaler Wandelanleihefonds mit Nachhaltigkeitsansatz und Währungssicherung

Stichtag: 30. August 2019

Kommentar des Fondsmanagements

Fondsrückblick

- Das Delta des Portfolios fiel im August deutlich. Dies war in erster Linie der negativen Aktienmarktentwicklung geschuldet, aber auch zum Teil auf den Abbau der eigenkreierten Wandelanleihen zurückzuführen.
- Der Anteil der hochverzinslichen Titel (High Yield) lag mit etwa 45 Prozent zuletzt etwas höher. Dieser ist in seiner Höhe der aktuellen Zusammensetzung des Gesamtmarktes geschuldet, bei dem die High Yield-Wandelanleihen einen beträchtlichen Teil des Volumens einnehmen. Das Durchschnittsrating lag weiter bei BBB-.
- Der durchschnittliche Kupon erhöhte sich etwas auf 0,69 Prozent.
- Die regionalen Gewichtungen haben sich mit Ausnahme des Abbaus europäischer (eigenkreierter)Wandelanleihen im Berichtsmonat kaum verändert.

Marktrückblick

- Die Rezessionsängste nehmen zu, der ZEW-Konjunkturindex fiel im August um fast 20 auf minus 44 Zähler.
- Die US-Zinsstrukturkurve tendiert invers. US-Schatzanweisungen blicken auf einen überaus freundlichen Monat zurück. Auf Indexebene (JP Morgan Global Bond US-Index) legten die US-Papiere im Monatsvergleich um 3,6 Prozent zu.
- Europäische Staatsanleihen setzten ihre freundliche Entwicklung fort und waren auch im August stark nachgefragt. Der iBoxx € Sovereigns gewann 2,5 Prozent hinzu. Deutsche Bundesanleihen mit zehn Jahren Laufzeit erreichten ein neues Tief bei minus 71 Basispunkten.
- Die Aktienmärkte zeigten sich von Konjunktursorgen belastet und schlossen weltweit im Minus.
- Der globale Wandelanleihemarkt verlor im Berichtsmonat auf Indexebene (Thomson Reuters Global Focus) 1,6 Prozent. US-amerikanische Convertibles wiesen dabei mit minus 2,6 Prozent die schwächste Entwicklung auf, während der defensive europäische Wandelanleihenmarkt mit minimalem Zugewinn (0,1 Prozent) noch am besten abschnitt.
- Die Neuemissionstätigkeit nahm im vergangenen Monat mit Papieren im Umfang von 9,2 Milliarden US-Dollar wieder deutlich an Fahrt auf. Beachtenswert ist, dass dabei alleine 9,1 Milliarden US-Dollar aus den USA kamen. Dies war das höchste Volumen seit Juni 2016.

Ausblick

- Größter Performancetreiber für Wandelanleihen sind weiterhin die globalen Aktienmärkte. Wandelanleihen bieten aufgrund der aktuellen Bewertung eine - im Vergleich zu Aktien - interessante Einstiegschance.
- In allen Regionen sind die derzeitigen Bewertungen des Wandelanleihemarktes als fair bis günstig zu erachten.
- Die durchschnittliche Aktiensensitivität (Delta) des Wandelanleihemarktes befindet sich mit aktuell rund 40 Prozent weiterhin im ausgewogenen Bereich.

Uninstitutional Global Convertibles Sustainable EUR A

Globaler Wandelanleihefonds mit Nachhaltigkeitsansatz und
Währungssicherung

Stichtag: 30. August 2019

Disclaimer

Dieses Dokument ist nicht für aufsichtsrechtliche Zwecke geeignet.

Durch die Annahme dieses Dokuments akzeptieren Sie die nachstehenden Beschränkungen als für Sie verbindlich:

Diese Anlegerinformation ist ausschließlich für professionelle Kunden vorgesehen. Die Inhalte dieses Dokuments wurden von Union Investment Institutional GmbH mit angemessener Sorgfalt und nach bestem Wissen zusammengestellt. Die Darstellungen und Erläuterungen beruhen auf der eigenen Einschätzung zum Zeitpunkt der Erstellung dieses Dokumentes sowie auf Informationen aus eigenen oder öffentlich zugänglichen Quellen, die für zuverlässig gehalten werden. Union Investment hat die von Dritten stammenden Informationen jedoch nicht vollständig überprüft und kann daher für deren Aktualität, Richtigkeit und Vollständigkeit keinerlei Gewähr übernehmen. Alle Index- bzw. Produktbezeichnungen anderer Unternehmen als Union Investment können urheber- und markenrechtlich geschützte Produkte und Marken dieser Unternehmen sein.

Dieses Dokument ist allein zur internen Verwendung gedacht. Es darf daher weder ganz noch teilweise vervielfältigt, verändert oder zusammengefasst, an andere Personen weiterverteilt, sowie anderen Personen in sonstiger Weise zugänglich gemacht oder veröffentlicht werden. Es wird keinerlei Haftung für Nachteile, die direkt oder indirekt aus der Verteilung, der Verwendung oder Veränderung und Zusammenfassung dieses Dokuments oder seines Inhalts entstehen, übernommen. Diese Kundeninformation stellt keine Anlageempfehlung dar und ersetzt weder die individuelle Anlageberatung durch einen geeigneten Anlageberater, noch die Beurteilung der individuellen Verhältnisse durch einen Rechtsanwalt oder Steuerberater. Soweit auf Fondsanteile oder Einzeltitel Bezug genommen wird, kann hierin eine Analyse i.S.d. Art. 36 Abs. 1 Delegierte Verordnung (EU) 2017/565 liegen. Sofern dieses Dokument entgegen den vorgenannten Bestimmungen einem unbestimmten Personenkreis zugänglich gemacht wird, in sonstiger Weise weiterverteilt, veröffentlicht bzw. verändert oder zusammengefasst wird, kann der Verwender dieses Dokumentes den Vorschriften des Art. 36 Abs. 1 Delegierte Verordnung (EU) 2017/565 und den hierzu ergangenen besonderen Bestimmungen der Aufsichtsbehörde unterliegen.

Angaben zur Wertentwicklung von Fonds sowie die Einstufung in Risikoklassen/Farbsystematik von Fonds und anderen Produkten von Union Investment basieren auf den Wertentwicklungen und/oder der Volatilität in der Vergangenheit. Damit wird keine Aussage über eine zukünftige Wertentwicklung getroffen.

Bei der Fremdwährungsquote wird das gesamte Fondsvermögen inklusive Zielfondsauflösung und Kasse berücksichtigt. Die Kennzahlen durchschnittliche Rendite, durchschnittlicher Kupon, durchschnittliche Restlaufzeit, durchschnittliche Duration sowie Modified Duration werden inklusive Zielfondsauflösung auf Basis des Rentenvermögens und unter Berücksichtigung von Kasse und Derivaten berechnet. Bei der Berechnung der durchschnittlichen Restlaufzeit werden Floater mit ihrer Endfälligkeit berücksichtigt. Das Durchschnittsrating ist eine eigene Berechnung der Union Investment (Union Comp Rating) auf Basis des Rentenvermögens, unter Berücksichtigung von Kasse und ohne Berücksichtigung von Derivaten. Alle Allokationssichten sowie die Fondsstruktur ergeben sich aus dem zielfondsauflösten, wirtschaftlichen Bestand des Fonds. Absicherungspositionen durch Derivate werden verrechnet. Alle Allokationssichten werden exklusive Kasse sowie Fremd- und Immobilienfonds dargestellt. Die Zuordnung der Fondsstruktur erfolgt gemäß eigener Asset-Zuordnung der Union Investment Gruppe. Die Zuordnungen können von denen in den Jahres- und Halbjahresberichten abweichen. Die Branchenallokation ergibt sich für Aktien aus den MSCI Branchen bzw. für Renten aus den Merrill Lynch Branchen der Assets. Bei der Ausschüttungsrendite in % handelt es sich um die „laufende Verzinsung“ im jeweiligen Geschäftsjahr. Basis hierfür ist der Nettoinventarwert zu Beginn des betreffenden Geschäftsjahrs bereinigt um die enthaltene Ausschüttung des vorhergehenden Geschäftsjahrs.

Ein etwaiger Ausgabeaufschlag fließt vollständig an den Vermittler des Fonds. Sollten Sie direkt bei Union Investment zeichnen, entfällt dieser.

Ausführliche produktspezifische Informationen und Hinweise zu Chancen und Risiken des hier genannten Fonds von Union Investment entnehmen Sie bitte den jeweils aktuellen Verkaufsprospekten, den Anlagebedingungen sowie dem Jahres- und Halbjahresbericht, die Sie kostenlos in deutscher Sprache über Union Investment Institutional GmbH, Weißfrauenstraße 7, 60311 Frankfurt am Main, Telefon 069-2567-7652, Fax 069 2567-1616, institutional@union-investment.de, www.institutional.union-investment.de, erhalten. Diese Dokumente bilden die allein verbindliche Grundlage für den Erwerb.

Stand aller Informationen, Darstellungen und Erläuterungen: 30. August 2019, soweit nicht anders angegeben.

Quelle: Union Investment