

Uninstitutional Financial Bonds

Internationaler Finanzanleihefonds

Stichtag: 30. August 2019

Kapitalverwaltungsgesellschaft (KVG):

Union Investment Privatfonds GmbH

Bloomberg:

UNUIFBE

ISIN:

DE000A2AR3T6

WKN:

A2AR3T

Auflegungsdatum:

1. Februar 2017

Anteilscheinwahrung:

EUR

Fondsvermogen [EUR]:

72.191.238,52

Anteilspreis [EUR]:

106,19

Ertragsverwendung:

Ausschüttend

Valuta:

3 Tage

Benchmark (BMK):

Fremdwahrungsquote [%]

vor / nach Absicherung: 0,00 / 0,00

Durchschnittliche Restlaufzeit [Jahre]:

5,19

Durchschnittliche Duration [Jahre]:

4,95

Modifizierte Duration [%]:

4,94

Durchschnittlicher Kupon [%]:

0,99

Durchschnittliche Rendite (brutto) [%]:

0,24

Durchschnitts-Rating:

A-

Der Fonds auf einen Blick

Der Uninstitutional Financial Bonds investiert in Anleihen von internationalen Finanzinstituten. Ein Engagement in nachrangige Anleihen (T2 oder schlechter) erfolgt im Fonds nicht. Ziel des Fonds ist, neben der Erzielung marktgerechter Ertrage, die Erreichung eines langfristigen Kapitalwachstums. Der Derivateinsatz ist zu Absicherungs- und Investitionszwecken moglich. Es findet eine weitestgehende Wahrungsabsicherung statt.

Fondsstruktur

	Anteil am Fondsvermogen [%]
Rentenorientierte Anlagen	94,70
Renten	94,70
Liquiditat	5,30

Wertentwicklung vergangener Kalenderjahre (netto) in [%] *


* gema BVI-Methode: Bitte beachten Sie den rechtlichen Hinweis am Ende des Berichts.

Wertentwicklung und Kennzahlen (netto) *

	1 Monat	lfd. Jahr	1 Jahr	3 Jahre	5 Jahre	seit Auflegung
Wertentwicklung [%]	0,56	7,65	6,96	---	---	8,37
Wertentwicklung [%] p.a.			6,96	---	---	3,17
Volatilitat [%]			1,86	---	---	1,85
Sharpe Ratio			3,94	---	---	1,91

* gema BVI-Methode: Bitte beachten Sie den rechtlichen Hinweis am Ende des Berichts.

Uninstitutional Financial Bonds

Internationaler Finanzanleihefonds

Stichtag: 30. August 2019

Ausschüttungen:

	je Anteil [EUR]	Rendite[%]
2018:	1,06	1,04
2017:	0,88	0,88

Geschäftsjahr:

1. Oktober - 30. September

Verwaltungsvergütung [% p.a.]:

0,4

Pauschalvergütung [% p.a.]:

0,10

Ongoing Charges [%]:

0,56

Erfolgsabhängige Vergütung:

Keine

Swing Pricing:

Nein

Aktueller Ausgabeaufschlag [%]:

Aktueller Rücknahmeabschlag [%]:

0,50; entfällt bei Ankündigung von 10 Handelstagen

Anzahl Emittenten im Portfolio

49

Anzahl Wertpapiere im Portfolio:

84

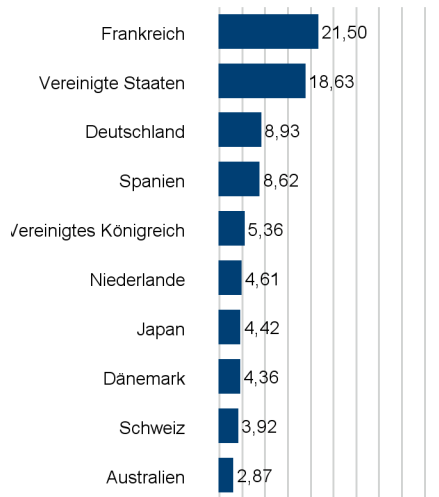
Anlageuniversum:

Anleihen von internationalen Finanzinstituten. Beimischung: Geldmarktinstrumente, Kasse, derivative Finanzinstrumente

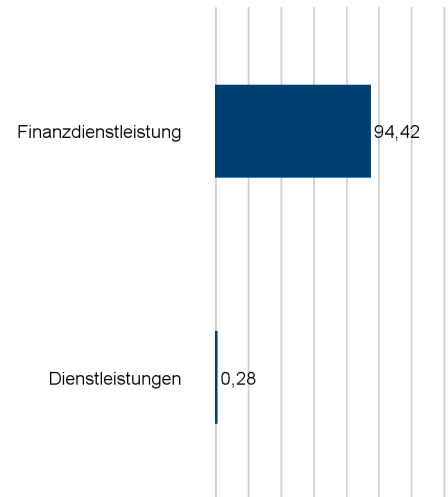
Bonitätslimite:

- Durchschnittsrating: mind. BBB-
- Erwerbslimit: mind. BB-
- Bestandslimit: mind. B-

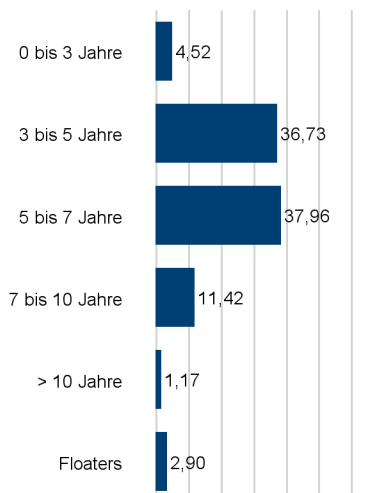
Länderallokation in % des Fondsvermögens (Top 10)



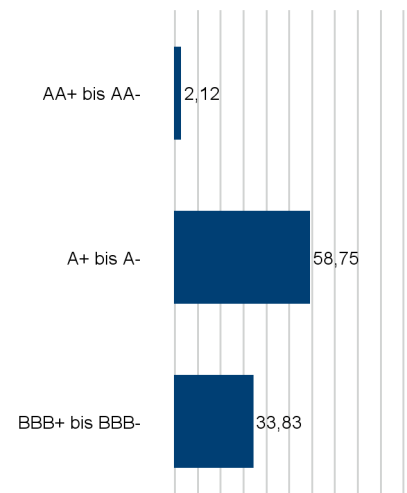
Branchenallokation in % des Fondsvermögens (Top 10)



Restlaufzeitenallokation in % des Fondsvermögens



Ratingallokation in % des Fondsvermögens



Emittenten (Top 10)

Emittent	Anteil am Fondsvermögen [%]
BNP Paribas S.A.	5,20
The Goldman Sachs Group Inc.	5,06
Société Générale S.A.	3,95
Morgan Stanley	3,78
Citigroup Inc.	3,74
Coöperatieve Rabobank U.A.	3,15
Deutsche Bank AG	2,92
Bank of America Corp.	2,86
Danske Bank A/S	2,82
Crédit Mutuel Arkéa	2,80

Uninstitutional Financial Bonds

Internationaler Finanzanleihefonds

Stichtag: 30. August 2019

Kommentar des Fondsmanagements

Fondsrückblick

- Der Fonds war weiterhin durch die Entwicklung der Bundrenditen unterstützt.
- Besonderheiten auf Einzeltitelbasis gab es nicht.
- Aufgrund der hohen Neuemissionprämien beteiligten wir uns unter anderem an Goldman Sachs, Danske Bank und Belfius Bank.
- Verkauft wurden Anleihen von Bank of America und Nykredit, weil uns andere Papiere attraktiver erschienen.

Marktrückblick

- Im August war die allgemeine Zinsentwicklung abwärtsgerichtet. Europäische Staatsanleihen konnten in Erwartung einer geldpolitischen Lockerung und einem neuen Anleihekaufprogramm durch die Europäische Zentralbank (EZB) fast 2,5 Prozent hinzugewinnen (iBoxx € Sovereigns).
- Auch im Unternehmensanleihesektor waren die Anleiheankäufe maßgeblicher Faktor. Andere Themen wie der Brexit, aber auch die Zuspitzung des Handelskonflikts, waren dort eher Randnotizen.
- Zwar profitierten europäische Unternehmensanleihen von der abwärts gerichteten Renditebewegung an den Märkten. Allerdings war dort die Wertentwicklung auf Indexebene (ICE BofA Merrill Lynch Euro Corporates, ER00-Index), der im August den Jahreshöchststand erreichte, mit plus 0,7 Prozent deutlich geringer ausgeprägt als bei den Staatsanleihen.
- Die Risikoprämien (Asset Swap Spreads) weiteten sich um neun auf 75 Basispunkte aus. Zwischenzeitlich zogen die Risikoprämien wegen des Handelskonflikts noch etwas deutlicher an.
- Der Primärmarkt kam nach der Sommerpause zum Monatsende hin richtig in Schwung. So wurden alleine in der letzten Augustwoche 35 neue Corporate Bonds im Gegenwert von 24 Milliarden Euro emittiert.

Ausblick

- Mit einem weiter abflachenden Wirtschaftswachstum und fortgesetzten handelspolitischen Spannungen dürfte das Kapitalmarktumfeld in den kommenden Monaten anspruchsvoll bleiben. Die Konjunkturdaten sollten darüber hinaus wieder stärker in den Fokus der Kapitalmärkte rücken, während im Gegenzug die Impulse der Geldpolitik nachlassen dürften.

Uninstitutional Financial Bonds

Internationaler Finanzanleihefonds

Stichtag: 30. August 2019

Disclaimer

Dieses Dokument ist nicht für aufsichtsrechtliche Zwecke geeignet.

Durch die Annahme dieses Dokuments akzeptieren Sie die nachstehenden Beschränkungen als für Sie verbindlich:

Diese Anlegerinformation ist ausschließlich für professionelle Kunden vorgesehen. Die Inhalte dieses Dokuments wurden von Union Investment Institutional GmbH mit angemessener Sorgfalt und nach bestem Wissen zusammengestellt. Die Darstellungen und Erläuterungen beruhen auf der eigenen Einschätzung zum Zeitpunkt der Erstellung dieses Dokumentes sowie auf Informationen aus eigenen oder öffentlich zugänglichen Quellen, die für zuverlässig gehalten werden. Union Investment hat die von Dritten stammenden Informationen jedoch nicht vollständig überprüft und kann daher für deren Aktualität, Richtigkeit und Vollständigkeit keinerlei Gewähr übernehmen. Alle Index- bzw. Produktbezeichnungen anderer Unternehmen als Union Investment können urheber- und markenrechtlich geschützte Produkte und Marken dieser Unternehmen sein.

Dieses Dokument ist allein zur internen Verwendung gedacht. Es darf daher weder ganz noch teilweise vervielfältigt, verändert oder zusammengefasst, an andere Personen weiterverteilt, sowie anderen Personen in sonstiger Weise zugänglich gemacht oder veröffentlicht werden. Es wird keinerlei Haftung für Nachteile, die direkt oder indirekt aus der Verteilung, der Verwendung oder Veränderung und Zusammenfassung dieses Dokuments oder seines Inhalts entstehen, übernommen. Diese Kundeninformation stellt keine Anlageempfehlung dar und ersetzt weder die individuelle Anlageberatung durch einen geeigneten Anlageberater, noch die Beurteilung der individuellen Verhältnisse durch einen Rechtsanwalt oder Steuerberater. Soweit auf Fondsanteile oder Einzeltitel Bezug genommen wird, kann hierin eine Analyse i.S.d. Art. 36 Abs. 1 Delegierte Verordnung (EU) 2017/565 liegen. Sofern dieses Dokument entgegen den vorgenannten Bestimmungen einem unbestimmten Personenkreis zugänglich gemacht wird, in sonstiger Weise weiterverteilt, veröffentlicht bzw. verändert oder zusammengefasst wird, kann der Verwender dieses Dokumentes den Vorschriften des Art. 36 Abs. 1 Delegierte Verordnung (EU) 2017/565 und den hierzu ergangenen besonderen Bestimmungen der Aufsichtsbehörde unterliegen.

Angaben zur Wertentwicklung von Fonds sowie die Einstufung in Risikoklassen/Farbsystematik von Fonds und anderen Produkten von Union Investment basieren auf den Wertentwicklungen und/oder der Volatilität in der Vergangenheit. Damit wird keine Aussage über eine zukünftige Wertentwicklung getroffen.

Bei der Fremdwährungsquote wird das gesamte Fondsvermögen inklusive Zielfondsauflösung und Kasse berücksichtigt. Die Kennzahlen durchschnittliche Rendite, durchschnittlicher Kupon, durchschnittliche Restlaufzeit, durchschnittliche Duration sowie Modified Duration werden inklusive Zielfondsauflösung auf Basis des Rentenvermögens und unter Berücksichtigung von Kasse und Derivaten berechnet. Bei der Berechnung der durchschnittlichen Restlaufzeit werden Floater mit ihrer Endfälligkeit berücksichtigt. Das Durchschnittsrating ist eine eigene Berechnung der Union Investment (Union Comp Rating) auf Basis des Rentenvermögens, unter Berücksichtigung von Kasse und ohne Berücksichtigung von Derivaten. Alle Allokationssichten sowie die Fondsstruktur ergeben sich aus dem zielfonds aufgelösten, wirtschaftlichen Bestand des Fonds. Absicherungspositionen durch Derivate werden verrechnet. Alle Allokationssichten werden exklusive Kasse sowie Fremd- und Immobilienfonds dargestellt. Die Zuordnung der Fondsstruktur erfolgt gemäß eigener Asset-Zuordnung der Union Investment Gruppe. Die Zuordnungen können von denen in den Jahres- und Halbjahresberichten abweichen. Die Branchenallokation ergibt sich für Aktien aus den MSCI Branchen bzw. für Renten aus den Merrill Lynch Branchen der Assets. Bei der Ausschüttungsrendite in % handelt es sich um die „laufende Verzinsung“ im jeweiligen Geschäftsjahr. Basis hierfür ist der Nettoinventarwert zu Beginn des betreffenden Geschäftsjahrs bereinigt um die enthaltene Ausschüttung des vorhergehenden Geschäftsjahrs.

Ein etwaiger Ausgabeaufschlag fließt vollständig an den Vermittler des Fonds. Sollten Sie direkt bei Union Investment zeichnen, entfällt dieser.

Ausführliche produktspezifische Informationen und Hinweise zu Chancen und Risiken des hier genannten Fonds von Union Investment entnehmen Sie bitte den jeweils aktuellen Verkaufsprospekten, den Anlagebedingungen sowie dem Jahres- und Halbjahresbericht, die Sie kostenlos in deutscher Sprache über Union Investment Institutional GmbH, Weißfrauenstraße 7, 60311 Frankfurt am Main, Telefon 069-2567-7652, Fax 069 2567-1616, institutional@union-investment.de, www.institutional.union-investment.de, erhalten. Diese Dokumente bilden die allein verbindliche Grundlage für den Erwerb.

Stand aller Informationen, Darstellungen und Erläuterungen: 30. August 2019, soweit nicht anders angegeben.

Quelle: Union Investment