

31. Mai 2022

Anteilspreis [EUR]:

(im Vergleich zum Vormonat)

89,62 ▼

Vormonat: 90,16

Wertentwicklung* [%] 1 Monat:

netto (im Vergleich zur Benchmark)

-0,60 ▼

Benchmark: 0,07

Der Fonds auf einen Blick

Der UniInstitutional Global Credit investiert in globale Unternehmensanleihen, sowohl in Industriefinanzierungen als auch in Finanzanleihen. Das Anlageziel ist es, die Benchmark Bloomberg Barclays Global Aggregate Corporates Index zu übertreffen. Hierzu können Derivate zu allen Einsatzzwecken genutzt werden.

Kapitalverwaltungsgesellschaft (KVG):

Union Investment Luxembourg S.A.

Bloomberg:

UNIGLCR

ISIN / WKN:

LU1726239723 / A2H8G0

Auflegungsdatum:

21. Dezember 2017

Anteilscheinwährung:

EUR

Fondsvermögen:

199,35 Mio. EUR

Ertragsverwendung:

Ausschüttend

Valuta:

3 Tage (Forward Pricing)

Benchmark (BMK):

100% Bloomberg Barclays Global Aggregate Corporates EUR Hedged

Fondsstruktur [%]

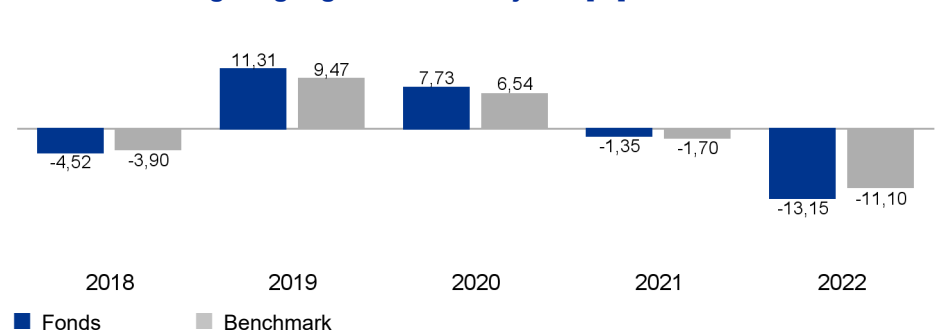
Rentenorientierte Anlagen	99,25
Renten	95,73
Rentenderivate	3,51
Liquidität	3,67

Wertentwicklung und Kennzahlen (netto) *

	1 Jahr		3 Jahre		5 Jahre		seit Auflegung	
	Fonds	BMK	Fonds	BMK	Fonds	BMK	Fonds	BMK
Wertentwicklung [%]	-12,22	-10,56	-2,79	-3,15	---	---	-1,68	-1,88
Aktive Rendite [%]	-1,67		0,36		---		0,20	
Wertentw. p.a. [%]	-12,22	-10,56	-0,94	-1,06	---	---	-0,38	-0,43
Volatilität [%]	4,54	4,94	7,68	7,01	---	---	4,30	4,42
Tracking Error [%]	1,56		1,31		---		1,10	
Sharpe Ratio	-2,57		-0,05		---		0,02	
Information Ratio	-1,07		0,09		---		0,04	
Beta	0,99		1,08		---		1,02	

* gemäß BVI-Methode: Bitte beachten Sie den rechtlichen Hinweis am Ende des Berichts.

Wertentwicklung vergangener Kalenderjahre [%] *



* gemäß BVI-Methode: Bitte beachten Sie den rechtlichen Hinweis am Ende des Berichts.

Portfoliokennzahlen

	Fonds	BMK
Ø Restlaufzeit	12,5 Jahre	---
Ø Duration	6,2 Jahre	---
Ø Mod. Duration	6,13 %	---
Ø Spread Duration	8,22 %	---
Ø Kupon	3,35 %	---
Ø Rendite (brutto)	3,41 %	---
Ø Rating	BBB	---

Ausschüttungen

	2021	2020	2019
je Anteil [EUR]	2,42	2,93	2,42
Rendite [%]	2,34	2,89	2,55

Fremdwährungsquote [%]

vor Absicherung	72,26
nach Absicherung	0,01

31. Mai 2022

Anlageuniversum

Globale Unternehmensanleihen, sowohl Finanzanleihen als auch Industrieanleihen; derivative Instrumente; Geldmarktinstrumente; Kasse

Produktkategorie nach SFDR

Artikel 6

Bonitätslimite

Durchschnittsrating: mind. BBB-
Einzeltitelrating: mind. B-

Anzahl Emittenten im Portfolio:

186

Anzahl Wertpapiere im Portfolio:

273

Konditionen

Geschäftsjahr:

1. Oktober - 30. September

Verwaltungsvergütung [% p.a.]:

0,45

Pauschalvergütung [% p.a.]:

0,10

Taxe d'Abonnement [% p.a.]:

0,05

Ongoing Charges [%]:

0,63

Erfolgsabhängige Vergütung:

Keine

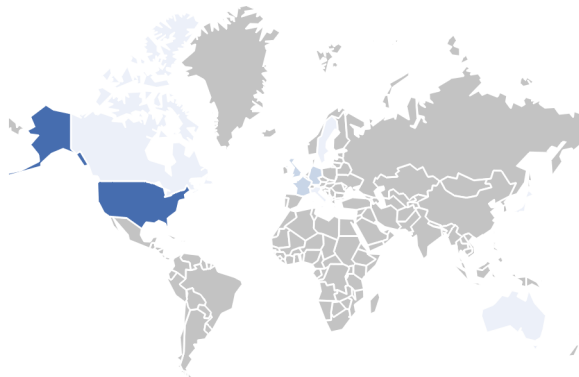
Swing Pricing:

Ja

Aktueller Ausgabeaufschlag [%]:

Aktueller Rücknahmeabschlag [%]:

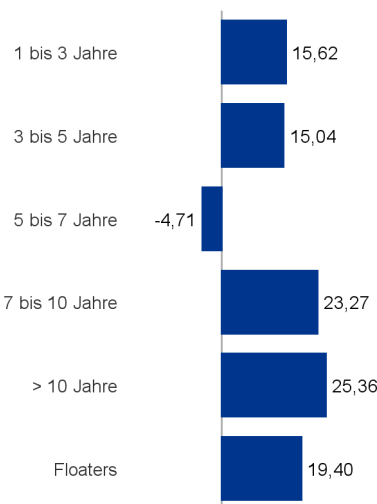
Länderallokation [%]



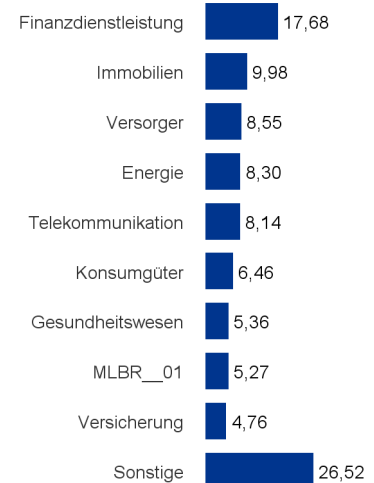
0,00 5,00 15,00 25,00 100,00

Vereinigte Staaten	28,39
Frankreich	12,76
Vereinigtes Königreich	11,15
Deutschland	8,93
Australien	4,11
Luxemburg	3,96
Schweden	3,93
Kanada	3,90
Italien	3,48
Japan	3,11
Sonstige	15,53

Restlaufzeitenallokation [%]



Branchenallokation [%]



Ratingallokation [%]

AAA	-4,90
AA+ bis AA-	3,37
A+ bis A-	28,43
BBB+ bis BBB-	55,25
BB+ bis BB-	12,86
B+ bis B-	0,96
CCC+ bis CCC-	---
CC+ bis CC-	0,13
C+ bis C-	---
D	---

Die 10 größten Emittenten [%]

Heimstaden Bostad AB	1,61
Deutsche Bank AG	1,60
Aroundtown SA	1,52
Vodafone Group PLC	1,48
BPCE S.A.	1,44
The Kroger Co.	1,37
Bank of America Corp.	1,34
Deutsche Telekom International Finance B.V.	1,24
ENEL S.p.A.	1,15
UBS Group AG	1,13

31. Mai 2022

Fondsrückblick

- Im Berichtsmonat haben wir uns in erster Linie am Primärmarkt engagiert. Einige fundamental starke Unternehmen platzierten am Markt neue Bonds mit attraktiven Neuemissionsprämien. Auf Einzeltitelebene zeichneten wir dabei unter anderem Papiere von Coloplast, PPG Industries, RWE und Bouygues. Am US-Primärmarkt waren wir etwas zurückhaltender und beteiligten uns an den Platzierungen von Münchener Rück (Green Bond), Whirlpool und Georgia Power.
- Darüber hinaus waren im Mai einige Mittelabflüsse zu verzeichnen. Die hierzu erforderlichen Verkäufe erfolgten über alle Anleiheklassen (Ratings, Subordination, Länder) hinweg, um die Risikostruktur des Portfolios beizubehalten.
- Zudem war es uns wichtig, Liquidität vorzuhalten, um in möglichen illiquiden Marktphasen reaktionsfähig zu bleiben.
- Darüber hinaus haben wir unsere Übergewichtung in US-Dollarpapieren weiter reduziert. Grundsätzlich bleibt das US-Dollar-Anlageuniversum interessant, da sich die meisten Emittenten sowohl beim Geschäftsmodell als auch geografisch weit weg von der Ukraine befinden. Die zu erwartenden hohen beziehungsweise teils bereits vorliegenden Absicherungskosten machen den Fremdwährungsmarkt für Euro-Investoren jedoch ein Stückweit unattraktiver.

Marktrückblick

- Im Mai nahm die nach oben gerichtete Zinsdynamik an den Rentenmärkten etwas ab. Die Bundrendite im Zehnjahresbereich stieg angesichts der von der EZB erwarteten Zinswende und anhaltend hoher Euro-Inflationsdaten aber um weitere knapp 20 Basispunkte auf 1,12 Prozent an.
- Der Euro-Staatsanleihemarkt (iBoxx Euro Sovereign-Index) verbuchte abermals Verluste in Höhe von zwei Prozent. In den USA ging es hingegen mit den Renditen leicht abwärts. US-Treasuries mit zehn Jahren Laufzeit verzinsten sich mit 2,84 Prozent zehn Basispunkte niedriger als Ende April.
- Vor diesem Hintergrund tendierten Euro-Unternehmensanleihen auch im Mai ins Minus. Der für Euro-Investment Grade-Unternehmensanleihen repräsentative ICE BofA Euro Corp.-Index ER00 verlor 1,3 Prozent.
- Neben der Zinsbewegung haben im Mai vor allem die sich ausweitenden Risikoaufschläge (Spreads) die Unternehmenspapiere belastet. Der Asset Swap Spread hat sich vor dem Hintergrund zunehmender Wachstumssorgen auf Indexebene (ER00) um 16 auf 89 Basispunkte ausgeweitet. Zwischenzeitlich erreichten die Prämienaufschläge im Berichtsmonat ein Jahreshoch bei 95 Basispunkten, ehe dann eine Erholungsbewegung folgte.
- Damit einhergehend haben auch die Untersektoren ins Minus tendiert. Hochverzinsliche Firmenanleihen (High Yield) verloren ebenfalls 1,3 Prozent (ICE BofA HEAG-Index). Parallel hierzu verlief die Entwicklung bei den Nachrang- bzw. Hybridanleihen.
- Am Primärmarkt hielt sich die Anzahl neuer Unternehmenspapiere im Rahmen. Die teils attraktiven Neuemissionsprämien haben allerdings hier und da zur Ausweitung der Aufschläge am Sekundärmarkt beigetragen. Auf Branchenebene ist im Mai die Schwäche des Immobiliensektors hervorzuheben.
- US-Unternehmensanleihen (ICE BofA US-Large Corps.-Index, C0AL) verbuchten vor dem Hintergrund rückläufiger Treasury-Renditen und nahezu unveränderter Spreads ein leichtes Plus von 0,6 Prozent (in US-Dollar).

Ausblick

- Die Unsicherheiten an den Kapitalmärkten bleiben bestehen, verändern aber ihren Charakter. Während in den letzten Monaten zumeist die Sorgen vor einer anhaltend hohen Inflation dominierten, hat sich dies spätestens seit der restriktiveren Herangehensweise der großen Notenbanken an die Aufgabe der Inflationsbekämpfung in Richtung Wachstumssorgen verschoben.
- In den USA und mittlerweile auch in Europa sind die Signale eindeutig: Der US-Fed und auch der EZB ist es ernst mit der Inflationsbekämpfung. Der Weg zu einem neutralen, nicht mehr wachstumstreibenden Leitzins soll schnellstmöglich zurückgelegt werden.

31. Mai 2022

- Die nunmehr abgeschlossene Berichtssaison der Unternehmen zum 1. Quartal erscheint uns ermutigend, auch sind die Unternehmensausblicke größtenteils gut. Im Rahmen der - innerhalb unseres Anlageuniversums - aktuell zu ersehenden Credit-Ratios bzw. Liquiditätsausstattung der Unternehmen im Aggregat sollte ein möglicher Wirtschaftsabschwung zu verkraften sein.
- Die Wachstumsabschwächung ist auf dem Weg und deren Folgen werden sich in den nächsten Monaten zeigen. Zudem sollte der Inflationshöhepunkt erreicht sein, aber auch hier bestehen angesichts der anhaltenden Störung der Lieferketten (Ukraine, Zero-Covid-Strategie in China) starke Unsicherheiten, ob dieses bereits im kommenden Monat sichtbar wird.

Disclaimer

Dieses Dokument ist nicht für aufsichtsrechtliche Zwecke geeignet.

Durch die Annahme dieses Dokuments akzeptieren Sie die nachstehenden Beschränkungen als für Sie verbindlich:

Diese Anlegerinformation ist ausschließlich für professionelle Kunden vorgesehen. Die Inhalte dieses Dokuments wurden von Union Investment Institutional GmbH mit angemessener Sorgfalt und nach bestem Wissen zusammengestellt. Die Darstellungen und Erläuterungen beruhen auf der eigenen Einschätzung zum Zeitpunkt der Erstellung dieses Dokumentes sowie auf Informationen aus eigenen oder öffentlich zugänglichen Quellen, die für zuverlässig gehalten werden. Union Investment hat die von Dritten stammenden Informationen jedoch nicht vollständig überprüft und kann daher für deren Aktualität, Richtigkeit und Vollständigkeit keinerlei Gewähr übernehmen. Alle Index- bzw. Produktbezeichnungen anderer Unternehmen als Union Investment können urheber- und markenrechtlich geschützte Produkte und Marken dieser Unternehmen sein.

Dieses Dokument ist allein zur internen Verwendung gedacht. Es darf daher weder ganz noch teilweise vervielfältigt, verändert oder zusammengefasst, an andere Personen weiterverteilt, sowie anderen Personen in sonstiger Weise zugänglich gemacht oder veröffentlicht werden. Es wird keinerlei Haftung für Nachteile, die direkt oder indirekt aus der Verteilung, der Verwendung oder Veränderung und Zusammenfassung dieses Dokuments oder seines Inhalts entstehen, übernommen. Diese Kundeninformation stellt keine Anlageempfehlung dar und ersetzt weder die individuelle Anlageberatung durch einen geeigneten Anlageberater, noch die Beurteilung der individuellen Verhältnisse durch einen Rechtsanwalt oder Steuerberater. Soweit auf Fondsanteile oder Einzeltitel Bezug genommen wird, kann hierin eine Analyse i.S.d Art. 36 Abs. 1 Delegierte Verordnung (EU) 2017/565 liegen. Sofern dieses Dokument entgegen den vorgenannten Bestimmungen einem unbestimmten Personenkreis zugänglich gemacht wird, in sonstiger Weise weiterverteilt, veröffentlicht bzw. verändert oder zusammengefasst wird, kann der Verwender dieses Dokumentes den Vorschriften des Art. 36 Abs. 1 Delegierte Verordnung (EU) 2017/565 und den hierzu ergangenen besonderen Bestimmungen der Aufsichtsbehörde unterliegen.

Angaben zur Wertentwicklung von Fonds sowie die Einstufung in Risikoklassen/Farbsystematik von Fonds und anderen Produkten von Union Investment basieren auf den Wertentwicklungen und/oder der Volatilität in der Vergangenheit. Damit wird keine Aussage über eine zukünftige Wertentwicklung getroffen.

Bei der Fremdwährungsquote wird das gesamte Fondsvermögen inklusive Zielfondsauflösung und Kasse berücksichtigt. Die Kennzahlen durchschnittliche Rendite, durchschnittlicher Kupon, durchschnittliche Restlaufzeit, durchschnittliche Duration sowie Modified Duration werden inklusive Zielfondsauflösung auf Basis des Rentenvermögens und unter Berücksichtigung von Kasse und Derivaten berechnet. Bei der Berechnung der durchschnittlichen Restlaufzeit werden Floater mit ihrer Endfälligkeit berücksichtigt. Das Durchschnittsrating ist eine eigene Berechnung der Union Investment (Union Comp Rating) auf Basis des Rentenvermögens, unter Berücksichtigung von Kasse und ohne Berücksichtigung von Derivaten. Alle Allokationssichten sowie die Fondsstruktur ergeben sich aus dem zielfonds aufgelösten, wirtschaftlichen Bestand des Fonds. Absicherungspositionen durch Derivate werden verrechnet. Alle Allokationssichten werden exklusive Kasse sowie Fremd- und Immobilienfonds dargestellt. Die Zuordnung der Fondsstruktur erfolgt gemäß eigener Asset-Zuordnung der Union Investment Gruppe. Die Zuordnungen können von denen in den Jahres- und Halbjahresberichten abweichen. Die Branchenallokation ergibt sich für Aktien aus den MSCI Branchen bzw. für Renten aus den Merrill Lynch Branchen der Assets. Bei der Ausschüttungsrendite in % handelt es sich um die „laufende Verzinsung“ im jeweiligen Geschäftsjahr. Basis hierfür ist der Nettoinventarwert zu Beginn des betreffenden Geschäftsjahrs bereinigt um die enthaltene Ausschüttung des vorhergehenden Geschäftsjahrs.

Ein etwaiger Ausgabeaufschlag fließt vollständig an den Vermittler des Fonds. Sollten Sie direkt bei Union Investment zeichnen, entfällt dieser.

Ausführliche produktspezifische Informationen und Hinweise zu Chancen und Risiken des hier genannten Fonds von Union Investment entnehmen Sie bitte den jeweils aktuellen Verkaufsprospekten, den Anlagebedingungen sowie dem Jahres- und Halbjahresbericht, die Sie kostenlos in deutscher Sprache über Union Investment Institutional GmbH, Weißfrauenstraße 7, 60311 Frankfurt am Main, Telefon 069-2567-7652, Fax 069 2567-1616, institutional@union-investment.de, www.institutional.union-investment.de, erhalten. Diese Dokumente bilden die allein verbindliche Grundlage für den Erwerb.

Stand aller Informationen, Darstellungen und Erläuterungen: 31. Mai 2022, soweit nicht anders angegeben.

Quelle: Union Investment