

UniInstitutional Global Corporate Bonds +

Globaler Unternehmensanleihefonds mit High-Yield- und Nachranganleihen sowie Währungsabsicherung



31. Mai 2022

Anteilspreis [EUR]:

(im Vergleich zum Vormonat)

91,27

Vormonat: 92,28

Wertentwicklung* [%] 1 Monat:

netto

-1,09

Der Fonds auf einen Blick

Der UniInstitutional Global Corporate Bonds + investiert bei aktiver Steuerung der Duration in ein globales und breit diversifiziertes Portfolio aus Industrieanleihen. Reine Finanzanleihen sind, mit Ausnahme von Finanztöchter von Industrieunternehmen, von der Investition ausgeschlossen. Die Anlagestrategie bezieht sich nicht auf einen Vergleichsmaßstab und verfolgt kein indexgebundenes Ziel. Das Anlageziel des Fonds ist es, attraktive Renditeaufschläge gegenüber einem Staatsanleiheportfolio oder einem Unternehmensanleiheportfolio guter oder sehr guter Bonität zu erzielen. Der Derivateinsatz ist zu Absicherungs- und Investitionszwecken möglich. Es findet eine weitestgehende Währungsabsicherung statt.

Kapitalverwaltungsgesellschaft (KVG):

Union Investment Privatfonds GmbH

Bloomberg:

UNIGCPL

ISIN / WKN:

DE000A2DMVJ0 / A2DMVJ

Auflegungsdatum:

27. März 2018

Anteilscheinwährung:

EUR

Fondsvermögen:

228,35 Mio. EUR

Ertragsverwendung:

Ausschüttend

Valuta:

3 Tage

Benchmark (BMK):

Fondsstruktur [%]

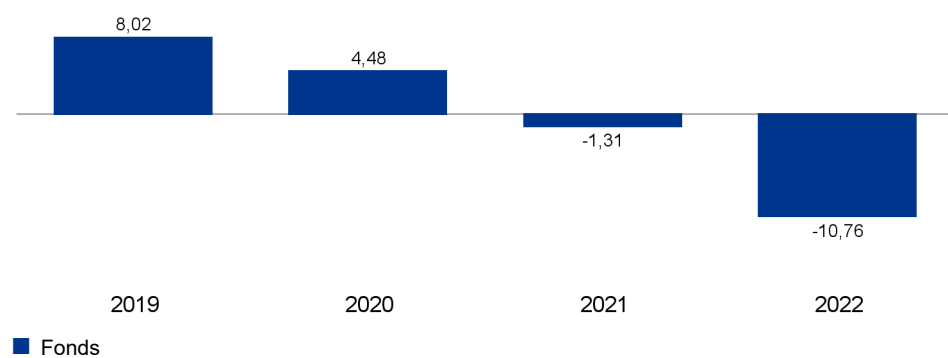
Rentenorientierte Anlagen	85,61
Renten	92,74
Rentenderivate	-7,13
Liquidität	6,92

Wertentwicklung und Kennzahlen (netto) *

	1 Jahr	3 Jahre	5 Jahre	seit Auflegung
Wertentwicklung [%]	-11,39	-4,67	---	-2,96
Wertentw. p.a. [%]	-11,39	-1,58	---	-0,72
Volatilität [%]	2,93	7,02	---	3,28
Sharpe Ratio	-3,69	-0,15	---	-0,07

* gemäß BVI-Methode: Bitte beachten Sie den rechtlichen Hinweis am Ende des Berichts.

Wertentwicklung vergangener Kalenderjahre [%] *



* gemäß BVI-Methode: Bitte beachten Sie den rechtlichen Hinweis am Ende des Berichts.

Portfoliokennzahlen

Ø Restlaufzeit	8,08 Jahre
Ø Duration	4,12 Jahre
Ø Mod. Duration	4,09 %
Ø Spread Duration	5,77 %
Ø Kupon	2,58 %
Ø Rendite (brutto)	3,81 %
Ø Rating	BBB

Ausschüttungen

	2021	2020	2019
je Anteil [EUR]	1,82	1,71	1,79
Rendite [%]	1,79	1,68	1,83

Fremdwährungsquote [%]

vor Absicherung	26,81
nach Absicherung	0,22

Uninstitutional Global Corporate Bonds +

Globaler Unternehmensanleihefonds mit High-Yield- und Nachranganleihen sowie Währungsabsicherung



31. Mai 2022

Anlageuniversum

Globale Unternehmensanleihen (auch Nachrang, ausschließlich Industrieanleihen; Ausnahme Finanztochterunternehmen); CDS; Derivate

Produktkategorie nach SFDR

Artikel 8; Ohne Nachhaltige Investitionen; Ohne Pai; Ohne Nachhaltigen Vergleichsmaßstab

Bonitätslimite

Durchschnittsrating: mind. BBB-
Einzeltilerating bei Erwerb: mind. B-
Maximale High-Yield-Quote: 30%

Anzahl Emittenten im Portfolio:

299

Anzahl Wertpapiere im Portfolio:

403

Konditionen

Geschäftsjahr:

1. Oktober - 30. September

Verwaltungsvergütung [% p.a.]:

0,55

Pauschalvergütung [% p.a.]:

0,10

Ongoing Charges [%]:

0,67

Erfolgsabhängige Vergütung:

Keine

Swing Pricing:

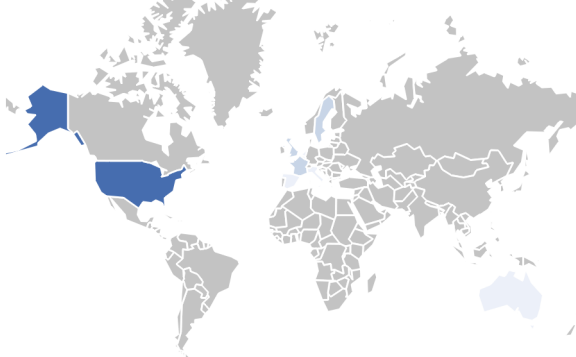
Nein

Aktueller Ausgabeaufschlag [%]:

Aktueller Rücknahmeabschlag [%]:

1% zugunsten des Sondervermögens.
Bei Einhaltung der Kündigungsfrist von 15 Handelstagen entfällt dieser.

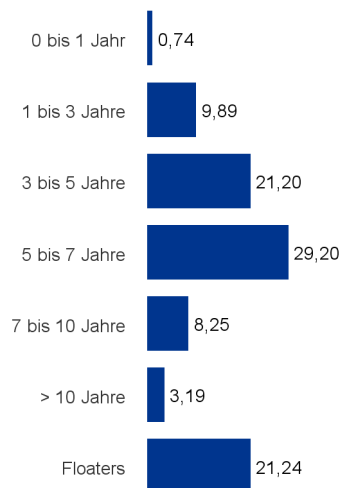
Länderallokation [%]



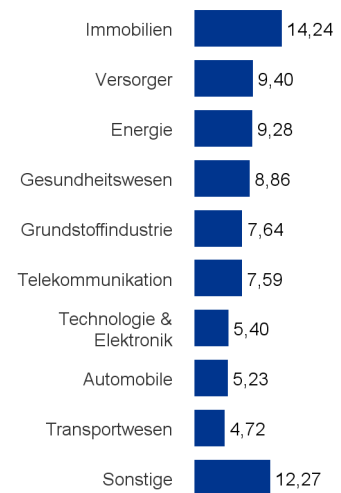
0,00 5,00 15,00 25,00 100,00

Vereinigte Staaten	31,63
Frankreich	12,44
Schweden	6,00
Vereinigtes Königreich	5,72
Spanien	4,05
Italien	3,68
Australien	3,23
Niederlande	3,16
Belgien	2,92
Luxemburg	2,87
Sonstige	9,90

Restlaufzeitenallokation [%]



Branchenallokation [%]



Ratingallokation [%]

AAA	8,20
AA+ bis AA-	3,16
A+ bis A-	9,15
BBB+ bis BBB-	49,40
BB+ bis BB-	11,37
B+ bis B-	11,12
CCC+ bis CCC-	0,04
CC+ bis CC-	0,40
C+ bis C-	---
D	---

Die 10 größten Emittenten [%]

TotalEnergies SE	2,13
Fastighets AB Balder	1,72
Unibail-Rodamco-Westfield SE	1,47
General Motors Financial Co. Inc.	1,40
Wizz Air Finance Company B.V.	1,34
Korea National Oil Corp.	1,09
Amazon.com Inc.	1,08
Aroundtown SA	1,07
Vodafone Group PLC	1,04
BP Capital Markets PLC	0,98

31. Mai 2022

Fondsrückblick

- Im nach wie vor schwierigen Marktumfeld mit sich ausweitenden Risikoprämien haben wir stärkere Marktphasen genutzt, um unsere Positionen in Euro-Anleihen mit längerer Spread-Duration zu reduzieren.
- Die Zinsduration des Fonds haben wir aufgrund der extrem hohen Volatilität an den Zinsmärkten taktisch mit entsprechenden Futures gesteuert. Im Fokus standen dabei aufgrund ansteigender Zinsen Short-Positionen. Darüber hinaus haben wir das Kreditrisiko taktisch über CDS-Derivate gesteuert.
- Am Primärmarkt blieben wir zurückhaltend und haben keine Risiken aufgebaut.
- Dem insgesamt negativen Marktumfeld und den damit verbundenen Spread-Ausweitungen konnte sich der Fonds hinsichtlich der Wertentwicklung im Mai nicht entziehen.

Marktrückblick

- Im Mai nahm die nach oben gerichtete Zinsdynamik an den Rentenmärkten etwas ab. Die Bundrendite im Zehnjahresbereich stieg angesichts der von der EZB erwarteten Zinswende und anhaltend hoher Euro-Inflationsdaten aber um weitere knapp 20 Basispunkte auf 1,12 Prozent an.
- Der Euro-Staatsanleihemarkt (iBoxx Euro Sovereign-Index) verbuchte abermals Verluste in Höhe von zwei Prozent. In den USA ging es hingegen mit den Renditen leicht abwärts. US-Treasuries mit zehn Jahren Laufzeit verzinsten sich mit 2,84 Prozent zehn Basispunkte niedriger als Ende April.
- Vor diesem Hintergrund tendierten Euro-Unternehmensanleihen auch im Mai ins Minus. Der für Euro-Investment Grade-Unternehmensanleihen repräsentative ICE BofA Euro Corp.-Index ER00 verlor 1,3 Prozent.
- Neben der Zinsbewegung haben im Mai vor allem die sich ausweitenden Risikoaufschläge (Spreads) die Unternehmenspapiere belastet. Der Asset Swap Spread hat sich vor dem Hintergrund zunehmender Wachstumssorgen auf Indexebene (ER00) um 16 auf 89 Basispunkte ausgeweitet. Zwischenzeitlich erreichten die Prämienaufschläge im Berichtsmonat ein Jahreshoch bei 95 Basispunkten, ehe dann eine Erholungsbewegung folgte.
- Damit einhergehend haben auch die Untersektoren ins Minus tendiert. Hochverzinsliche Firmenanleihen (High Yield) verloren ebenfalls 1,3 Prozent (ICE BofA HEAG-Index). Parallel hierzu verlief die Entwicklung bei den Nachrang- bzw. Hybridanleihen.
- Am Primärmarkt hielt sich die Anzahl neuer Unternehmenspapiere im Rahmen. Die teils attraktiven Neuemissionsprämien haben allerdings hier und da zur Ausweitung der Aufschläge am Sekundärmarkt beigetragen. Auf Branchenebene ist im Mai die Schwäche des Immobiliensektors hervorzuheben.
- US-Unternehmensanleihen (ICE BofA US-Large Corps.-Index, C0AL) verbuchten vor dem Hintergrund rückläufiger Treasury-Renditen und nahezu unveränderter Spreads ein leichtes Plus von 0,6 Prozent (in US-Dollar).

Ausblick

- Auf mittelfristige Sicht sind die aktuellen Renditeniveaus an den globalen Corporate Bond-Märkten deutlich attraktiver geworden.
- Die Unsicherheiten an den Kapitalmärkten bleiben bestehen, verändern aber ihren Charakter. Während in den letzten Monaten zumeist die Sorgen vor einer anhaltend hohen Inflation dominierten, hat sich dies spätestens seit der restriktiveren Herangehensweise der großen Notenbanken an die Aufgabe der Inflationsbekämpfung in Richtung Wachstumssorgen verschoben.
- In den USA und mittlerweile auch in Europa sind die Signale eindeutig: Der US-Fed und auch der EZB ist es ernst mit der Inflationsbekämpfung. Der Weg zu einem neutralen, nicht mehr wachstumstreibenden Leitzins soll schnellstmöglich zurückgelegt werden.
- Vor allem die Angst vor einem Abrutschen in die Rezession wird temporär immer wieder für eine aufkommende Risikoaversion unter den Anlegern sorgen.

31. Mai 2022

Disclaimer

Dieses Dokument ist nicht für aufsichtsrechtliche Zwecke geeignet.

Durch die Annahme dieses Dokuments akzeptieren Sie die nachstehenden Beschränkungen als für Sie verbindlich:

Diese Anlegerinformation ist ausschließlich für professionelle Kunden vorgesehen. Die Inhalte dieses Dokuments wurden von Union Investment Institutional GmbH mit angemessener Sorgfalt und nach bestem Wissen zusammengestellt. Die Darstellungen und Erläuterungen beruhen auf der eigenen Einschätzung zum Zeitpunkt der Erstellung dieses Dokumentes sowie auf Informationen aus eigenen oder öffentlich zugänglichen Quellen, die für zuverlässig gehalten werden. Union Investment hat die von Dritten stammenden Informationen jedoch nicht vollständig überprüft und kann daher für deren Aktualität, Richtigkeit und Vollständigkeit keinerlei Gewähr übernehmen. Alle Index- bzw. Produktbezeichnungen anderer Unternehmen als Union Investment können urheber- und markenrechtlich geschützte Produkte und Marken dieser Unternehmen sein.

Dieses Dokument ist allein zur internen Verwendung gedacht. Es darf daher weder ganz noch teilweise vervielfältigt, verändert oder zusammengefasst, an andere Personen weiterverteilt, sowie anderen Personen in sonstiger Weise zugänglich gemacht oder veröffentlicht werden. Es wird keinerlei Haftung für Nachteile, die direkt oder indirekt aus der Verteilung, der Verwendung oder Veränderung und Zusammenfassung dieses Dokuments oder seines Inhalts entstehen, übernommen. Diese Kundeninformation stellt keine Anlageempfehlung dar und ersetzt weder die individuelle Anlageberatung durch einen geeigneten Anlageberater, noch die Beurteilung der individuellen Verhältnisse durch einen Rechtsanwalt oder Steuerberater. Soweit auf Fondsanteile oder Einzeltitel Bezug genommen wird, kann hierin eine Analyse i.S.d Art. 36 Abs. 1 Delegierte Verordnung (EU) 2017/565 liegen. Sofern dieses Dokument entgegen den vorgenannten Bestimmungen einem unbestimmten Personenkreis zugänglich gemacht wird, in sonstiger Weise weiterverteilt, veröffentlicht bzw. verändert oder zusammengefasst wird, kann der Verwender dieses Dokumentes den Vorschriften des Art. 36 Abs. 1 Delegierte Verordnung (EU) 2017/565 und den hierzu ergangenen besonderen Bestimmungen der Aufsichtsbehörde unterliegen.

Angaben zur Wertentwicklung von Fonds sowie die Einstufung in Risikoklassen/Farbsystematik von Fonds und anderen Produkten von Union Investment basieren auf den Wertentwicklungen und/oder der Volatilität in der Vergangenheit. Damit wird keine Aussage über eine zukünftige Wertentwicklung getroffen.

Bei der Fremdwährungsquote wird das gesamte Fondsvermögen inklusive Zielfondsauflösung und Kasse berücksichtigt. Die Kennzahlen durchschnittliche Rendite, durchschnittlicher Kupon, durchschnittliche Restlaufzeit, durchschnittliche Duration sowie Modified Duration werden inklusive Zielfondsauflösung auf Basis des Rentenvermögens und unter Berücksichtigung von Kasse und Derivaten berechnet. Bei der Berechnung der durchschnittlichen Restlaufzeit werden Floater mit ihrer Endfälligkeit berücksichtigt. Das Durchschnittsrating ist eine eigene Berechnung der Union Investment (Union Comp Rating) auf Basis des Rentenvermögens, unter Berücksichtigung von Kasse und ohne Berücksichtigung von Derivaten. Alle Allokationssichten sowie die Fondsstruktur ergeben sich aus dem zielfondsaufgelösten, wirtschaftlichen Bestand des Fonds. Absicherungspositionen durch Derivate werden verrechnet. Alle Allokationssichten werden exklusive Kasse sowie Fremd- und Immobilienfonds dargestellt. Die Zuordnung der Fondsstruktur erfolgt gemäß eigener Asset-Zuordnung der Union Investment Gruppe. Die Zuordnungen können von denen in den Jahres- und Halbjahresberichten abweichen. Die Branchenallokation ergibt sich für Aktien aus den MSCI Branchen bzw. für Renten aus den Merrill Lynch Branchen der Assets. Bei der Ausschüttungsrendite in % handelt es sich um die „laufende Verzinsung“ im jeweiligen Geschäftsjahr. Basis hierfür ist der Nettoinventarwert zu Beginn des betreffenden Geschäftsjahrs bereinigt um die enthaltene Ausschüttung des vorhergehenden Geschäftsjahrs.

Ein etwaiger Ausgabeaufschlag fließt vollständig an den Vermittler des Fonds. Sollten Sie direkt bei Union Investment zeichnen, entfällt dieser.

Ausführliche produktspezifische Informationen und Hinweise zu Chancen und Risiken des hier genannten Fonds von Union Investment entnehmen Sie bitte den jeweils aktuellen Verkaufsprospekten, den Anlagebedingungen sowie dem Jahres- und Halbjahresbericht, die Sie kostenlos in deutscher Sprache über Union Investment Institutional GmbH, Weißfrauenstraße 7, 60311 Frankfurt am Main, Telefon 069-2567-7652, Fax 069 2567-1616, institutional@union-investment.de, www.institutional.union-investment.de, erhalten. Diese Dokumente bilden die allein verbindliche Grundlage für den Erwerb.

Stand aller Informationen, Darstellungen und Erläuterungen: 31. Mai 2022, soweit nicht anders angegeben.

Quelle: Union Investment