

Uninstitutional Multi Credit

Credit Fonds mit aktiver Allokationssteuerung und hohen Freiheitsgraden



29. April 2022

Anteilspreis [EUR]:

(im Vergleich zum Vormonat)

96,45

Vormonat: 98,56

Wertentwicklung* [%] 1 Monat:

netto

-2,13

Der Fonds auf einen Blick

Der Uninstitutional Multi Credit investiert in globale fest- und variabel verzinsliche Rentenpapiere. Hierzu zählen neben Staats- und Unternehmensanleihen (auch Finanz- und Nachranganleihen) der Ratingklassen "Investment-Grade" und "High-Yield" vor allem Wandelanleihen, Contingent-Convertible-Bonds und Pfandbriefe sowie gedeckte Anleihen. Es werden Titel aus den Industrie- und Schwellenländern erworben; derivative Instrumente und Indizes können eingesetzt werden. Die Anlagestrategie bezieht sich nicht auf einen Vergleichsmaßstab und verfolgt kein indexgebundenes Ziel. Anlageziel ist es, möglichst hohe kontinuierliche Erträge und Ausschüttungen zu erzielen durch Nutzung der vielfältigen Renten-Sub-Assetklassen.

Morningstar:



Kapitalverwaltungsgesellschaft (KVG):

Union Investment Luxembourg S.A.

Bloomberg:

UNIMLCR

ISIN / WKN:

LU1557111835 / A2DK5B

Auflegungsdatum:

15. März 2017

Anteilscheinwährung:

EUR

Fondsvermögen:

145,08 Mio. EUR

Ertragsverwendung:

Ausschüttend

Valuta:

3 Tage (Forward Pricing)

Benchmark (BMK):

Fondsstruktur [%]

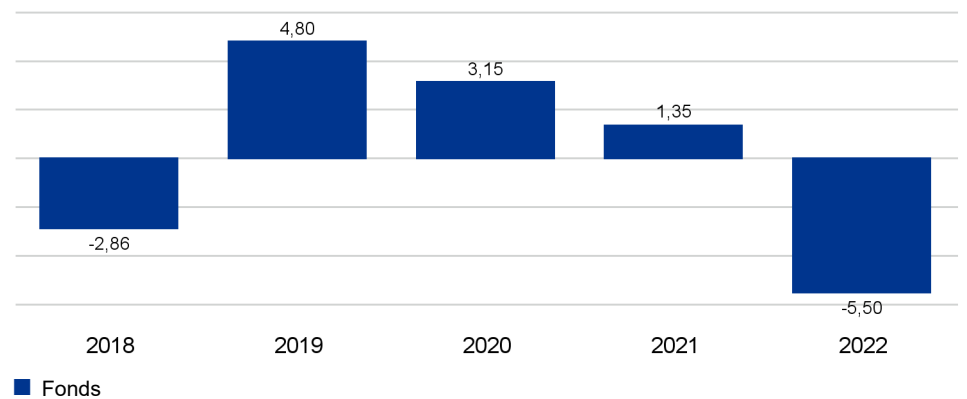
Rentenorientierte Anlagen	72,83
Renten	98,19
Rentenderivate	-25,36
Liquidität	0,59

Wertentwicklung und Kennzahlen (netto) *

	1 Jahr	3 Jahre	5 Jahre	seit Auflegung
Wertentwicklung [%]	-5,48	1,08	2,16	2,55
Wertentw. p.a. [%]	-5,48	0,36	0,43	0,49
Volatilität [%]	2,01	6,84	5,43	2,95
Sharpe Ratio	-2,44	0,13	0,16	0,32

* gemäß BVI-Methode: Bitte beachten Sie den rechtlichen Hinweis am Ende des Berichts.

Wertentwicklung vergangener Kalenderjahre [%] *

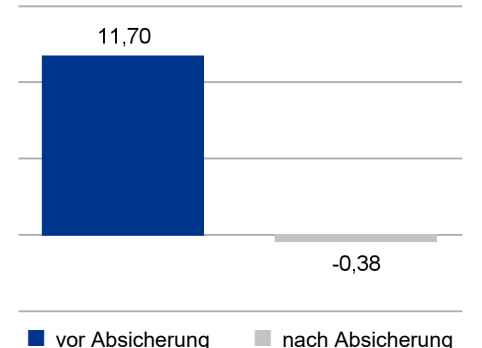


* gemäß BVI-Methode: Bitte beachten Sie den rechtlichen Hinweis am Ende des Berichts.

Portfoliokennzahlen

Ø Restlaufzeit	6,80 Jahre
Ø Duration	1,66 Jahre
Ø Mod. Duration	1,66 %
Ø Spread Duration	6,50 %
Ø Kupon	2,04 %
Ø Rendite (brutto)	3,49 %
Ø Rating	BBB

Fremdwährungsquote [%]



Uninstitutional Multi Credit

Credit Fonds mit aktiver Allokationssteuerung und hohen Freiheitsgraden



29. April 2022

Anlageuniversum

Int. Staats- und Unternehmensanleihen, Finanz-, High-Yield-, Nachrang-, Wandel- und Hybridanleihen; CoCos; Verbriefungen; Covered Bonds; Credit Indizes; Derivate; Geldmarkt; Kasse; Weitestgehende Währungssicherung

Bonitätslimite

Durchschnittsrating: mind. BBB-
Einzeltitelrating: mind. B-
Verbriefungen: mind. BBB-
Max. High-Yield-Quote bei Erwerb 40%

Anzahl Emittenten im Portfolio:

132

Anzahl Wertpapiere im Portfolio:

172

Ausschüttungen

	2021	2020	2019
je Anteil [EUR]	1,22	1,24	1,42
Rendite [%]	1,24	1,25	1,45

Konditionen

Geschäftsjahr:

1. Oktober - 30. September

Verwaltungsvergütung [% p.a.]:

0,50

Pauschalvergütung [% p.a.]:

0,10

Taxe d'Abonnement [% p.a.]:

0,05

Ongoing Charges [%]:

0,76

Erfolgsabhängige Vergütung:

Keine

Swing Pricing:

Ja

Aktueller Ausgabeaufschlag [%]:

1,00

Aktueller Rücknahmeabschlag [%]:

Länderallokation [%]



0,00 5,00 15,00 25,00 100,00

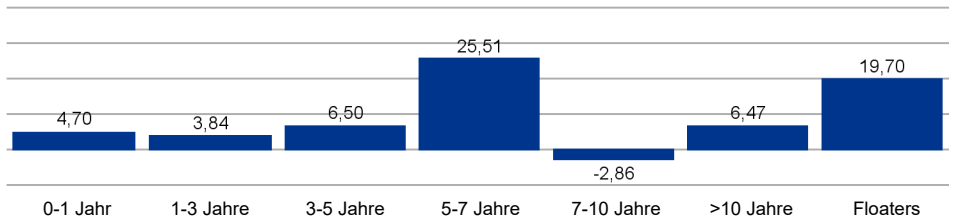
Europa	15,64
Frankreich	13,90
Vereinigtes Königreich	8,45
Schweden	7,88
Vereinigte Staaten	7,20
Italien	6,33
Spanien	4,97
Niederlande	4,46
Irland	3,22
Australien	3,03
Sonstige	-2,27

Branchenallokation [%]



0,00 5,00 15,00 25,00 100,00

Restlaufzeitenallokation [%]



Ratingallokation [%]

AAA	-	-5,35
AA+ bis AA-	-	3,86
A+ bis A-	█	30,86
BBB+ bis BBB-	█	44,61
BB+ bis BB-	█	23,68
B+ bis B-	-	0,78
CCC+ bis CCC-		---
CC+ bis CC-		---
C+ bis C-		---
D		---

Die 10 größten Emittenten [%]

Deutsche Bank AG	3,23
BPCE S.A.	2,32
Intesa Sanpaolo S.p.A.	2,11
BNP Paribas S.A.	2,00
Imperial Brands Finance PLC	2,00
Athene Global Funding	1,72
Caixabank S.A.	1,72
Heimstaden Bostad AB	1,64
Blackstone Property Partners Europe Holdings	1,61
Landesbank Baden-Württemberg	1,59

29. April 2022

Fondsrückblick

- Wie schon in den Vormonaten wurden auch im April verschiedene Kauf- und Verkaufstransaktionen aus Relativ Value-Gesichtspunkten vorgenommen.
- Im Umfeld steigender Renditen wurden zudem verschiedene Investitionsgelegenheiten genutzt, um interessante Papiere zu erwerben. Hierunter waren auch Neuemissionen, obgleich die Primärmarktaktivitäten aufgrund des schlechten Marktumfeldes stark rückläufig waren. Trotz zumeist großzügiger Zeichnungsprämien haben viele Platzierungen hinsichtlich ihrer Wertentwicklung enttäuscht. Es gab aber auch Neuemissionen wie etwa die der Bank of America, die sich sehr erfreulich entwickelten. Wir haben uns an dieser Platzierung beteiligt.
- Durch die Investments hat sich die Duration des Portfolios im April wieder etwas erhöht. Zudem wurde der Kassenbestand hierdurch reduziert.
- Positive Wertentwicklungsbeiträge steuerten Finanzderivate wie die temporären Durations-Absicherungen über Bund- und Bobl-Futures bei.
- Allerdings konnte sich der Fonds im Berichtsmonat nicht der negativen Gesamtmarktentwicklung entziehen.

Marktrückblick

- Die Entwicklung der Euro-Unternehmensanleihen stand auch im April unter dem Eindruck steigender Kapitalmarktzinsen. Bei den risikofreien Renditen, sprich Bundesanleihen, zeigte sich mit anhaltend hoher Volatilität und weiter steigenden Renditen ein unverändertes Bild.
- Die hohen Inflationsdaten und die bislang zu beobachtende Untätigkeit der Europäischen Zentralbank (EZB) beflügelte die Fantasie der Marktteilnehmer bezüglich mehrerer Leitzinsanhebungen im Euroraum noch in diesem Jahr.
- Darüber hinaus kamen zum Monatsende hin vermehrt Wachstumssorgen auf, wenngleich die Berichtssaison der Unternehmen zum ersten Quartal und auch deren Ausblick bislang überwiegend keinen konkreten Anlass für größere Befürchtungen lieferte.
- Vor diesem Hintergrund verzeichneten Investment Grade-Papiere auf Indexebene (ICE BofA Euro Corp.-Index ER00) im Berichtsmonat einen Verlust in Höhe von 2,8 Prozent. Die Risikoprämien (Spreads) stiegen an.
- Die im Wesentlichen zum Monatsende hin aufkommenden Wachstumssorgen führten zum Ende des Berichtszeitraums zu einer Ausweitung der Prämien um zehn auf 73 Basispunkte.
- Parallel verlief die Entwicklung im hochverzinslichen Sektor (High Yield). Der repräsentative ICE BofA HEAG-Index verlor knapp drei Prozent. Die Spreads dort stiegen aufgrund der höheren Anfälligkeit hochverzinslicher Papiere gegenüber einer Wachstumsabschwächung von 314 auf 356 Basispunkte an. Nachrang- bzw. Hybridanleihen verloren mit 3,1 Prozent (Finanzanleihen) sowie 3,7 Prozent (Industrietitel) ebenfalls merklich. Dort weiteten sich die Risikoaufschläge um jeweils rund 30 Basispunkte aus.
- Am Primärmarkt wurden insgesamt weniger Neuemissionen als in den Vormonaten platziert. Im Finanzsektor waren die Neuemissionsprämien etwas attraktiver als im Industriebereich, da die EZB letztere mit ihrem Ankaufprogramm weiter stützte.
- US-Unternehmensanleihen verbuchten im Rahmen deutlich ansteigender Treasury-Renditen ebenfalls Verluste. Der ICE BofA US-Large Corps.-Index (C0AL) gab im Berichtsmonat auf US-Dollarbasis rund fünf Prozent ab. Die Aufschläge gegenüber US-Staatsanleihen erhöhten sich dabei von 120 auf 140 Basispunkte.

Ausblick

- Wir erwarten im Zuge sich eintrübender Wachstumsaussichten ein volatiles Kapitalmarktumfeld. Der Krieg in der Ukraine und die Auswirkungen harter chinesischer Lockdowns im Zuge anhaltender Corona-Maßnahmen sind dabei die wesentlichen Belastungsfaktoren.
- Zudem sind eine deutlich restriktivere Zentralbankpolitik und damit weiter steigende Zinsen zu erwarten. Die Notenbanken werden den geldpolitischen Straffungspfad weiterverfolgen, der Trend zu höheren Renditen dürfte sich aber abschwächen. Aktuell vollzieht sich zudem ein Wandel von Inflations- hin zu Wachstumssorgen.
- Obwohl die Unternehmen bisher gut mit dem schwierigeren Umfeld zurecht gekommen sind, dürfte die Entwicklung der Risikoprämien (Spreads) im Unternehmensanleihektor zunehmend von Belastungen geprägt sein.
- Insgesamt bleibt das Umfeld für Anleiheinvestoren herausfordernd.

29. April 2022

Disclaimer

Dieses Dokument ist nicht für aufsichtsrechtliche Zwecke geeignet.

Durch die Annahme dieses Dokuments akzeptieren Sie die nachstehenden Beschränkungen als für Sie verbindlich:

Diese Anlegerinformation ist ausschließlich für professionelle Kunden vorgesehen. Die Inhalte dieses Dokuments wurden von Union Investment Institutional GmbH mit angemessener Sorgfalt und nach bestem Wissen zusammengestellt. Die Darstellungen und Erläuterungen beruhen auf der eigenen Einschätzung zum Zeitpunkt der Erstellung dieses Dokumentes sowie auf Informationen aus eigenen oder öffentlich zugänglichen Quellen, die für zuverlässig gehalten werden. Union Investment hat die von Dritten stammenden Informationen jedoch nicht vollständig überprüft und kann daher für deren Aktualität, Richtigkeit und Vollständigkeit keinerlei Gewähr übernehmen. Alle Index- bzw. Produktbezeichnungen anderer Unternehmen als Union Investment können urheber- und markenrechtlich geschützte Produkte und Marken dieser Unternehmen sein.

Dieses Dokument ist allein zur internen Verwendung gedacht. Es darf daher weder ganz noch teilweise vervielfältigt, verändert oder zusammengefasst, an andere Personen weiterverteilt, sowie anderen Personen in sonstiger Weise zugänglich gemacht oder veröffentlicht werden. Es wird keinerlei Haftung für Nachteile, die direkt oder indirekt aus der Verteilung, der Verwendung oder Veränderung und Zusammenfassung dieses Dokuments oder seines Inhalts entstehen, übernommen. Diese Kundeninformation stellt keine Anlageempfehlung dar und ersetzt weder die individuelle Anlageberatung durch einen geeigneten Anlageberater, noch die Beurteilung der individuellen Verhältnisse durch einen Rechtsanwalt oder Steuerberater. Soweit auf Fondsanteile oder Einzeltitel Bezug genommen wird, kann hierin eine Analyse i.S.d Art. 36 Abs. 1 Delegierte Verordnung (EU) 2017/565 liegen. Sofern dieses Dokument entgegen den vorgenannten Bestimmungen einem unbestimmten Personenkreis zugänglich gemacht wird, in sonstiger Weise weiterverteilt, veröffentlicht bzw. verändert oder zusammengefasst wird, kann der Verwender dieses Dokumentes den Vorschriften des Art. 36 Abs. 1 Delegierte Verordnung (EU) 2017/565 und den hierzu ergangenen besonderen Bestimmungen der Aufsichtsbehörde unterliegen.

Angaben zur Wertentwicklung von Fonds sowie die Einstufung in Risikoklassen/Farbsystematik von Fonds und anderen Produkten von Union Investment basieren auf den Wertentwicklungen und/oder der Volatilität in der Vergangenheit. Damit wird keine Aussage über eine zukünftige Wertentwicklung getroffen.

Bei der Fremdwährungsquote wird das gesamte Fondsvermögen inklusive Zielfondsauflösung und Kasse berücksichtigt. Die Kennzahlen durchschnittliche Rendite, durchschnittlicher Kupon, durchschnittliche Restlaufzeit, durchschnittliche Duration sowie Modified Duration werden inklusive Zielfondsauflösung auf Basis des Rentenvermögens und unter Berücksichtigung von Kasse und Derivaten berechnet. Bei der Berechnung der durchschnittlichen Restlaufzeit werden Floater mit ihrer Endfälligkeit berücksichtigt. Das Durchschnittsrating ist eine eigene Berechnung der Union Investment (Union Comp Rating) auf Basis des Rentenvermögens, unter Berücksichtigung von Kasse und ohne Berücksichtigung von Derivaten. Alle Allokationssichten sowie die Fondsstruktur ergeben sich aus dem zielfonds aufgelösten, wirtschaftlichen Bestand des Fonds. Absicherungspositionen durch Derivate werden verrechnet. Alle Allokationssichten werden exklusive Kasse sowie Fremd- und Immobilienfonds dargestellt. Die Zuordnung der Fondsstruktur erfolgt gemäß eigener Asset-Zuordnung der Union Investment Gruppe. Die Zuordnungen können von denen in den Jahres- und Halbjahresberichten abweichen. Die Branchenallokation ergibt sich für Aktien aus den MSCI Branchen bzw. für Renten aus den Merrill Lynch Branchen der Assets. Bei der Ausschüttungsrendite in % handelt es sich um die „laufende Verzinsung“ im jeweiligen Geschäftsjahr. Basis hierfür ist der Nettoinventarwert zu Beginn des betreffenden Geschäftsjahrs bereinigt um die enthaltene Ausschüttung des vorhergehenden Geschäftsjahrs.

Ein etwaiger Ausgabeaufschlag fließt vollständig an den Vermittler des Fonds. Sollten Sie direkt bei Union Investment zeichnen, entfällt dieser.

Ausführliche produktspezifische Informationen und Hinweise zu Chancen und Risiken des hier genannten Fonds von Union Investment entnehmen Sie bitte den jeweils aktuellen Verkaufsprospekten, den Anlagebedingungen sowie dem Jahres- und Halbjahresbericht, die Sie kostenlos in deutscher Sprache über Union Investment Institutional GmbH, Weißfrauenstraße 7, 60311 Frankfurt am Main, Telefon 069-2567-7652, Fax 069 2567-1616, institutional@union-investment.de, www.institutional.union-investment.de, erhalten. Diese Dokumente bilden die allein verbindliche Grundlage für den Erwerb.

Stand aller Informationen, Darstellungen und Erläuterungen: 29. April 2022, soweit nicht anders angegeben.

Quelle: Union Investment