

UniInstitutional Convertibles Protect EUR LA

Globaler Wandelanleihefonds nach dynamischem Wertsicherungskonzept mit Währungsicherung



29. April 2022

Anteilspreis [EUR]:

(im Vergleich zum Vormonat)

44,85 ▼

Vormonat: 45,60

Wertentwicklung* [%] 1 Monat:

netto (im Vergleich zur Benchmark)

-1,65 ▼

Benchmark: 0,20

Der Fonds auf einen Blick

Der UniInstitutional Convertibles Protect LA bietet ein risikoadjustiertes Investment in ein breit gestreutes internationales Wandelanleihenportfolio: Das Portfolio wird nach einer bewährten dynamischen Wertsicherungsstrategie mit einer jährlichen Wertuntergrenze gemanagt (2021: 87,5%), zusätzlich dämpft der asymmetrische Charakter von Wandelanleihen das Risiko. Der Auswahlprozess folgt einem systematischen Nachhaltigkeitsansatz (Ausschlüsse gem. UniESG Basisfilter) und berücksichtigt ethische, soziale und ökologische Kriterien. Fremdwährungsrisiken werden weitgehend abgesichert.

Kapitalverwaltungsgesellschaft (KVG):

Union Investment Luxembourg S.A.

Bloomberg:

UNCPLAE

ISIN / WKN:

LU2103221169 / A2PX5A

Auflegungsdatum:

31. Januar 2020

Anteilscheinwährung:

EUR

Fondsvermögen:

266,33 Mio. EUR

Ertragsverwendung:

Ausschüttend

Valuta:

3 Tage (Forward Pricing)

Benchmark (BMK):

EURIBOR 03 MONTH Offered Rate zzgl. 3% p.a.

Fondsstruktur [%]

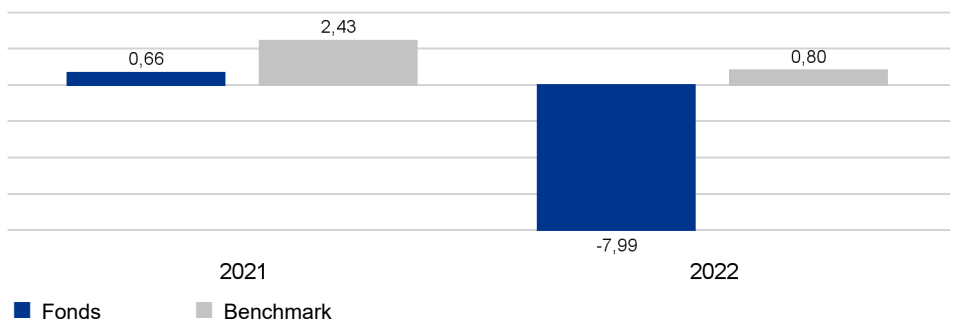
Rentenorientierte Anlagen	82,51
Wandelanleihen	59,99
Renten	22,52
Aktienorientierte Anlagen	1,93
Aktienderivate	1,93
Liquidität	17,10

Wertentwicklung und Kennzahlen (netto) *

	1 Jahr		3 Jahre		5 Jahre		seit Auflegung	
	Fonds	BMK	Fonds	BMK	Fonds	BMK	Fonds	BMK
Wertentwicklung [%]	-8,26	2,43	---	---	---	---	-10,22	5,66
Aktive Rendite [%]	-10,70		---		---		-15,87	
Wertentw. p.a. [%]	-8,26	2,43	---	---	---	---	-4,69	2,49
Volatilität [%]	5,17	0,09	---	---	---	---	5,43	0,09
Tracking Error [%]	5,86		---		---		7,19	
Sharpe Ratio	-1,49		---		---		-0,76	
Information Ratio	-1,83		---		---		-1,00	
Beta	-83,38		---		---		-10,81	

* gemäß BVI-Methode: Bitte beachten Sie den rechtlichen Hinweis am Ende des Berichts.

Wertentwicklung vergangener Kalenderjahre [%] *

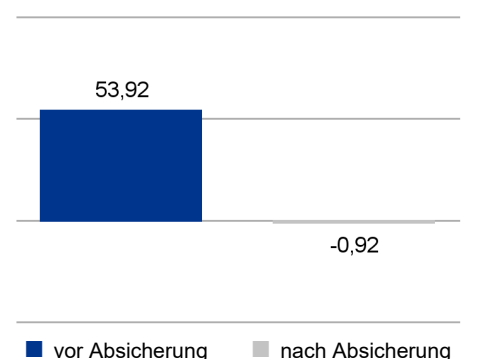


* gemäß BVI-Methode: Bitte beachten Sie den rechtlichen Hinweis am Ende des Berichts.

Portfoliokennzahlen

Ø Restlaufzeit	2,54 Jahre
Ø Kupon	0,48 %
Ø Rating	A-
Effektive Duration	1,16
Delta	20,40 %
Implizite Volatilität	49,50 %
Gamma	0,34
Vega	0,21

Fremdwährungsquote [%]



UniInstitutional Convertibles Protect EUR LA

Globaler Wandelanleihefonds nach dynamischem Wertsicherungskonzept mit Währungsicherung



29. April 2022

Anlageuniversum

Int. Wandel- und Optionsanleihen, Geldmarktinstrumente, Derivate zu Investitions- und Absicherungszwecken; systematischer Nachhaltigkeitsansatz mit Berücksichtigung ethischer, sozialer und ökologischer Kriterien (Ausschlüsse gem. UniESG Basisfilter); weitestgehende Währungsicherung.

Bonitätslimite

Durchschnittl. Rating mind. BBB-; Mindestrating Einzeltitel B-

Anzahl Emittenten im Portfolio:

128

Anzahl Wertpapiere im Portfolio:

136

Ausschüttungen

	2021	2020
je Anteil [EUR]	0,00	0,04
Rendite [%]	0,00	0,08

Konditionen

Geschäftsjahr:

1. Oktober - 30. September

Verwaltungsvergütung [% p.a.]:

0,55

Pauschalvergütung [% p.a.]:

0,125

Taxe d'Abonnement [% p.a.]:

0,05

Ongoing Charges [%]:

0,90

Erfolgsabhängige Vergütung:

Bis zu einem Viertel des Betrages, um den die Wertentwicklung des Fonds die der Benchmark übersteigt, begrenzt auf 2,5 Prozent des Durchschnittswerts des Fondsvermögens.

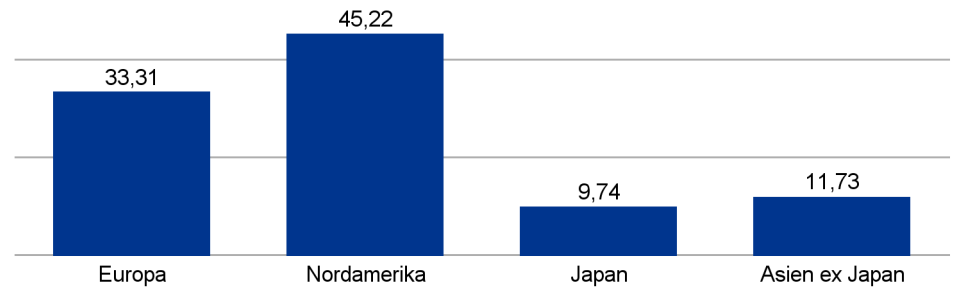
Swing Pricing:

Ja

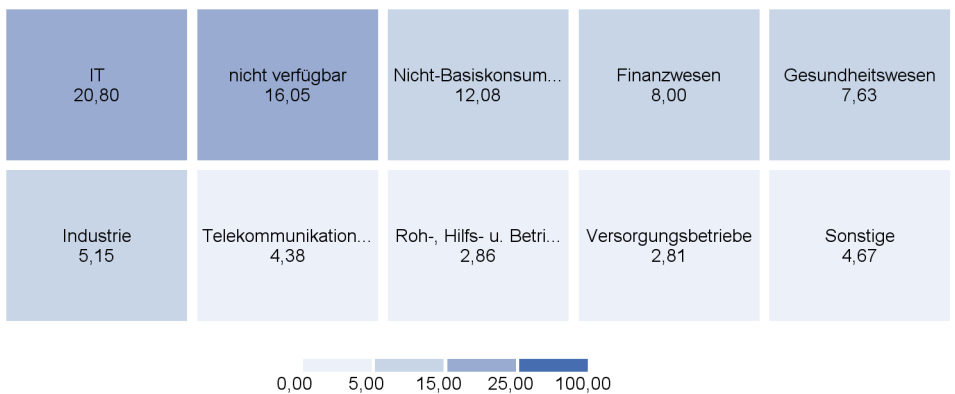
Aktueller Ausgabeaufschlag [%]:

Aktueller Rücknahmeabschlag [%]:

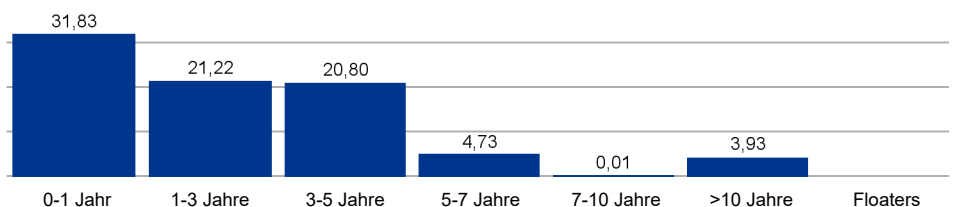
Regionenallokation [%]



Branchenallokation [%]



Restlaufzeitenallokation [%]



Ratingallokation [%]

AAA	9,26
AA+ bis AA-	12,48
A+ bis A-	13,14
BBB+ bis BBB-	28,81
BB+ bis BB-	14,28
B+ bis B-	4,54
CCC+ bis CCC-	---
CC+ bis CC-	---
C+ bis C-	---
D	---

Die 10 größten Emittenten [%]

United States of America	8,90
Belgien, Königreich	7,15
Apple Inc.	4,53
Western Digital Corp.	3,07
Weibo Corp.	2,60
Liberty Broadband Corp.	2,30
Elliott Capital S.à.r.l.	2,26
BASF SE	1,93
RAG-Stiftung	1,89
Electricité de France S.A. (E.D.F.)	1,52

29. April 2022

Fondsrückblick

- Wir haben aufgrund des durch den Abverkauf an den Aktienmärkten nunmehr engeren Risikobudgets Papiere aus allen Regionen im Fonds reduziert.
- Das Delta des Portfolios hat sich im April nochmals reduziert und lag zuletzt bei 20,4 Punkten (Vormonat: 24,7).
- Die Quote in Wandelanleihen lag am Monatsende bei rund 68 Prozent.
- Eigenkreierte Wandelanleihen waren weiterhin mit etwa fünf Prozent im Portfolio vertreten.
- Der High Yield-Anteil wurde leicht reduziert und umfasste zuletzt rund 18 Prozent. Das Durchschnittsrating lag bei A-.

Marktrückblick

- Im April setzte sich an den Bondmärkten der Zinsanstieg unvermindert fort. Sowohl US-Treasuries als auch deutsche Bundesanleihen hatten bei erhöhter Marktvolatilität weitere Verluste zu verzeichnen. Im Zehnjahresbereich näherte sich die Rendite der US-Papiere der Drei-Prozent-Marke, Bundesanleihen rentierten in der Spitze mit fast einem Prozent.
- Hierfür war in erster Linie die fortgesetzt hohe Inflationsentwicklung verantwortlich. Damit einhergehend stiegen auch die Zinsanhebungserwartungen der Marktteilnehmer gegenüber den Notenbanken deutlich an.
- Gleichzeitig nahm die Sorge vor einer Wachstumsabschwächung zu. Der Krieg in der Ukraine und die Zero-Covid-Politik Chinas mit den damit verbundenen harten Lock-Downs belasteten. Dies betraf vor allem die risikoreicheren Anlageklassen. Die laufende Berichtssaison der Unternehmen zum 1. Quartal und deren Ausblicke kann aber bislang als solide bezeichnet werden und gab bis Ende April überwiegend keinen Anlass zu größeren Befürchtungen.
- Die Aktienmärkte gingen letztlich unisono mit teils mehr oder weniger deutlichen Verlusten aus dem Handelsmonat April. Vor allem hatten die US-Börsen im Vergleich zu Europa größere Verluste aufzuweisen.
- Der globale Wandelanleihemarkt verzeichnete in diesem Umfeld auf Indexebene (Refinitiv Global Focus) einen Verlust in Höhe von 4,2 Prozent. US-amerikanische Wandelanleihen tendierten unter regionaler Betrachtung dabei mit minus 6,5 Prozent am schwächsten.
- Der Primärmarkt für Convertible Bonds war im April mit neuen Papieren im Gegenwert von nur 670 Millionen US-Dollar einer der schwächsten Emissionsmonate aller Zeiten.

Ausblick

- Die Bewertungen an den internationalen Wandelanleihenmärkten befinden sich im fairen bis attraktiven Bereich.
- Durch die schwache Entwicklung der den Wandelanleihen zugrunde liegenden Aktien seit Mitte November notieren viele der im Jahr 2021 neu ausgegebenen Wandelanleihen zum Teil recht deutlich unter pari (unter Nennwert) und weisen signifikant positive Renditen aus.
- Als größter Wertentwicklungstreiber für Wandelanleihen fungieren nach wie vor die globalen Aktienmärkte.
- Wandelanleihen bieten derzeit aufgrund des reduzierten Risikos - im Vergleich zu Aktien - eine interessante Einstiegsgemeinschaft.
- Das durchschnittliche Delta des Wandelanleihemarkts befindet sich mit aktuell rund 45 im ausgewogenen Bereich. Das heißt, es ist eine hohe Asymmetrie vorhanden.
- Die Volatilität an den Kapitalmärkten dürfte vorerst weiter hoch bleiben.
- Die weitere Entwicklung in der Ukraine ist weiterhin schwierig einzuschätzen. Neben der politischen Unsicherheit dürften vor allem Wachstumseinbußen und anhaltend hohe Inflationsdaten vorerst die Lage an den Märkten bestimmen.
- Die Zentralbanken bleiben in diesem Umfeld restriktiver ausgerichtet. Die EZB dürfte ihren Normalisierungskurs fortsetzen, solange Wirtschaftswachstum und Finanzmarktstabilität gewahrt bleiben.

29. April 2022

Disclaimer

Dieses Dokument ist nicht für aufsichtsrechtliche Zwecke geeignet.

Durch die Annahme dieses Dokuments akzeptieren Sie die nachstehenden Beschränkungen als für Sie verbindlich:

Diese Anlegerinformation ist ausschließlich für professionelle Kunden vorgesehen. Die Inhalte dieses Dokuments wurden von Union Investment Institutional GmbH mit angemessener Sorgfalt und nach bestem Wissen zusammengestellt. Die Darstellungen und Erläuterungen beruhen auf der eigenen Einschätzung zum Zeitpunkt der Erstellung dieses Dokumentes sowie auf Informationen aus eigenen oder öffentlich zugänglichen Quellen, die für zuverlässig gehalten werden. Union Investment hat die von Dritten stammenden Informationen jedoch nicht vollständig überprüft und kann daher für deren Aktualität, Richtigkeit und Vollständigkeit keinerlei Gewähr übernehmen. Alle Index- bzw. Produktbezeichnungen anderer Unternehmen als Union Investment können urheber- und markenrechtlich geschützte Produkte und Marken dieser Unternehmen sein.

Dieses Dokument ist allein zur internen Verwendung gedacht. Es darf daher weder ganz noch teilweise vervielfältigt, verändert oder zusammengefasst, an andere Personen weiterverteilt, sowie anderen Personen in sonstiger Weise zugänglich gemacht oder veröffentlicht werden. Es wird keinerlei Haftung für Nachteile, die direkt oder indirekt aus der Verteilung, der Verwendung oder Veränderung und Zusammenfassung dieses Dokuments oder seines Inhalts entstehen, übernommen. Diese Kundeninformation stellt keine Anlageempfehlung dar und ersetzt weder die individuelle Anlageberatung durch einen geeigneten Anlageberater, noch die Beurteilung der individuellen Verhältnisse durch einen Rechtsanwalt oder Steuerberater. Soweit auf Fondsanteile oder Einzeltitel Bezug genommen wird, kann hierin eine Analyse i.S.d Art. 36 Abs. 1 Delegierte Verordnung (EU) 2017/565 liegen. Sofern dieses Dokument entgegen den vorgenannten Bestimmungen einem unbestimmten Personenkreis zugänglich gemacht wird, in sonstiger Weise weiterverteilt, veröffentlicht bzw. verändert oder zusammengefasst wird, kann der Verwender dieses Dokumentes den Vorschriften des Art. 36 Abs. 1 Delegierte Verordnung (EU) 2017/565 und den hierzu ergangenen besonderen Bestimmungen der Aufsichtsbehörde unterliegen.

Angaben zur Wertentwicklung von Fonds sowie die Einstufung in Risikoklassen/Farbsystematik von Fonds und anderen Produkten von Union Investment basieren auf den Wertentwicklungen und/oder der Volatilität in der Vergangenheit. Damit wird keine Aussage über eine zukünftige Wertentwicklung getroffen.

Bei der Fremdwährungsquote wird das gesamte Fondsvermögen inklusive Zielfondsauflösung und Kasse berücksichtigt. Die Kennzahlen durchschnittliche Rendite, durchschnittlicher Kupon, durchschnittliche Restlaufzeit, durchschnittliche Duration sowie Modified Duration werden inklusive Zielfondsauflösung auf Basis des Rentenvermögens und unter Berücksichtigung von Kasse und Derivaten berechnet. Bei der Berechnung der durchschnittlichen Restlaufzeit werden Floater mit ihrer Endfälligkeit berücksichtigt. Das Durchschnittsrating ist eine eigene Berechnung der Union Investment (Union Comp Rating) auf Basis des Rentenvermögens, unter Berücksichtigung von Kasse und ohne Berücksichtigung von Derivaten. Alle Allokationssichten sowie die Fondsstruktur ergeben sich aus dem zielfondsaufgelösten, wirtschaftlichen Bestand des Fonds. Absicherungspositionen durch Derivate werden verrechnet. Alle Allokationssichten werden exklusive Kasse sowie Fremd- und Immobilienfonds dargestellt. Die Zuordnung der Fondsstruktur erfolgt gemäß eigener Asset-Zuordnung der Union Investment Gruppe. Die Zuordnungen können von denen in den Jahres- und Halbjahresberichten abweichen. Die Branchenallokation ergibt sich für Aktien aus den MSCI Branchen bzw. für Renten aus den Merrill Lynch Branchen der Assets. Bei der Ausschüttungsrendite in % handelt es sich um die „laufende Verzinsung“ im jeweiligen Geschäftsjahr. Basis hierfür ist der Nettoinventarwert zu Beginn des betreffenden Geschäftsjahrs bereinigt um die enthaltene Ausschüttung des vorhergehenden Geschäftsjahrs.

Ein etwaiger Ausgabeaufschlag fließt vollständig an den Vermittler des Fonds. Sollten Sie direkt bei Union Investment zeichnen, entfällt dieser.

Ausführliche produktspezifische Informationen und Hinweise zu Chancen und Risiken des hier genannten Fonds von Union Investment entnehmen Sie bitte den jeweils aktuellen Verkaufsprospekten, den Anlagebedingungen sowie dem Jahres- und Halbjahresbericht, die Sie kostenlos in deutscher Sprache über Union Investment Institutional GmbH, Weißfrauenstraße 7, 60311 Frankfurt am Main, Telefon 069-2567-7652, Fax 069 2567-1616, institutional@union-investment.de, www.institutional.union-investment.de, erhalten. Diese Dokumente bilden die allein verbindliche Grundlage für den Erwerb.

Stand aller Informationen, Darstellungen und Erläuterungen: 29. April 2022, soweit nicht anders angegeben.

Quelle: Union Investment