

29. April 2022

### Anteilspreis [EUR]:

(im Vergleich zum Vormonat)

**139,39** ▼

Vormonat: 144,93

### Wertentwicklung\* [%] 1 Monat:

netto (im Vergleich zur Benchmark)

**-3,83** ▼

Benchmark: -2,93

### Der Fonds auf einen Blick

Der Fonds investiert in ein globales, konzentriertes Aktienportfolio von Unternehmen, deren Geschäftsmodell in großen Umfang von der vierten industriellen Revolution getrieben wird. Darunter fallen besonders Unternehmen, die einen wichtigen Beitrag zur Vernetzung, Digitalisierung, Automatisierung in Industrie und Gesellschaft leisten oder davon profitieren. Es wird auch in Unternehmen investiert, die mit Hilfe von Industrie 4.0 ihre Wettbewerbsfähigkeit verbessern, neue Absatzkanäle erschließen oder signifikante Investitionen in diesem Bereich tätigen. Das Anlageziel des Fonds ist es, die Benchmark zu übertreffen. Der Derivateinsatz ist zu Absicherungs- und Investitionszwecken möglich. Es erfolgt keine Währungsabsicherung.

### Kapitalverwaltungsgesellschaft (KVG):

Union Investment Luxembourg S.A.

### Bloomberg:

UNIIN4C

### ISIN / WKN:

LU2082316857 / A2PVL2

### Auflegungsdatum:

2. Dezember 2019

### Anteilscheinwährung:

EUR

### Fondsvermögen:

1.304,57 Mio. EUR

### Ertragsverwendung:

Thesaurierend

### Valuta:

3 Tage

### Benchmark (BMK):

100% MSCI ACWI

### Fondsstruktur [%]

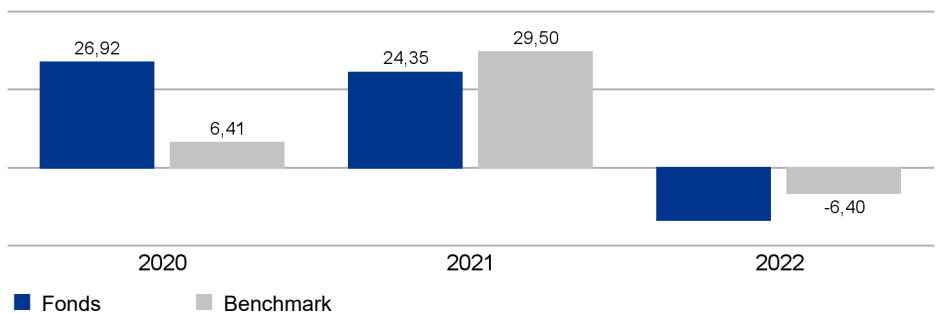
<b>Aktienorientierte Anlagen</b>	<b>93,38</b>
Aktien	93,30
Aktienderivate	0,09
<b>Liquidität</b>	<b>7,11</b>

### Wertentwicklung und Kennzahlen (netto) \*

	1 Jahr		3 Jahre		5 Jahre		seit Auflegung	
	Fonds	BMK	Fonds	BMK	Fonds	BMK	Fonds	BMK
<b>Wertentwicklung [%]</b>	-3,56	8,36	---	---	---	---	39,39	32,60
<b>Aktive Rendite [%]</b>	-11,92		---		---		6,79	
<b>Wertentw. p.a. [%]</b>	-3,56	8,36	---	---	---	---	14,80	12,45
<b>Volatilität [%]</b>	14,07	12,66	---	---	---	---	18,73	19,91
<b>Tracking Error [%]</b>	5,87		---		---		6,81	
<b>Sharpe Ratio</b>	-0,21		---		---		0,82	
<b>Information Ratio</b>	-2,03		---		---		0,35	
<b>Beta</b>	1,08		---		---		0,91	

\* gemäß BVI-Methode: Bitte beachten Sie den rechtlichen Hinweis am Ende des Berichts.

### Wertentwicklung vergangener Kalenderjahre [%]\*

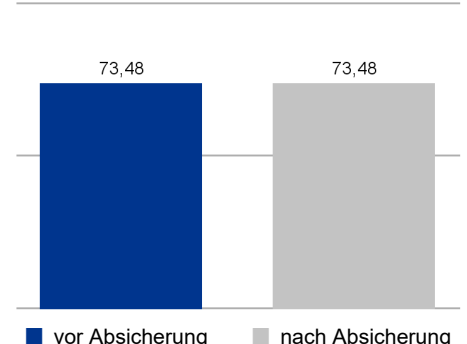


\* gemäß BVI-Methode: Bitte beachten Sie den rechtlichen Hinweis am Ende des Berichts.

### Portfoliokennzahlen

Ø Dividendenrendite 2,05 %

### Fremdwährungsquote [%]



29. April 2022

## Anlageuniversum

Aktien und aktienähnliche Wertpapiere ohne regionale Beschränkung; Geldmarktinstrumente; derivative Instrumente

## Bonitätslimite

keine

**Anzahl Emittenten im Portfolio:**  
76

**Anzahl Wertpapiere im Portfolio:**  
76

## Konditionen

### Geschäftsjahr:

1. April - 31. März

**Verwaltungsvergütung [% p.a.]:**  
0,50

**Pauschalvergütung [% p.a.]:**  
0,25

**Taxe d'Abonnement [% p.a.]:**  
0,05

**Ongoing Charges [%]:**  
0,81

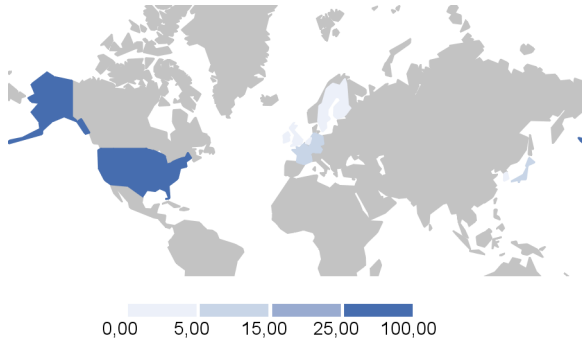
**Erfolgsabhängige Vergütung:**  
Keine

**Swing Pricing:**  
Nein

**Aktueller Ausgabeaufschlag [%]:**  
---

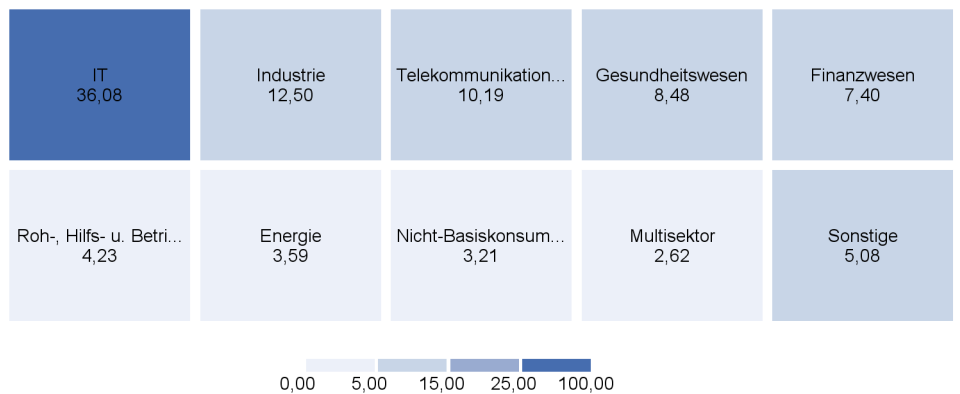
**Aktueller Rücknahmeabschlag [%]:**  
---

## Länderallokation [%]

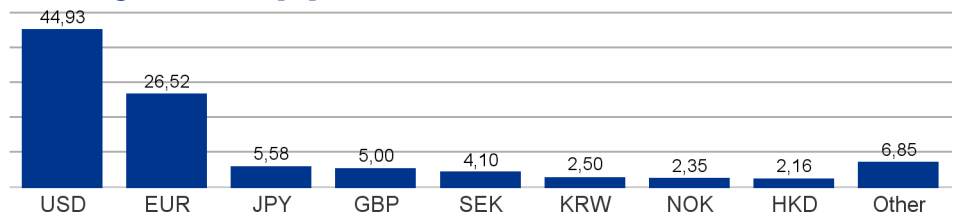


Vereinigte Staaten	42,62
Deutschland	8,99
Japan	5,56
Frankreich	5,04
Vereinigtes Königreich	4,78
Irland	4,16
Niederlande	3,74
Schweden	3,03
Finnland	2,59
Südkorea	2,49
Sonstige	10,39

## Branchenallokation [%]



## Währungsallokation [%]



## Wertpapiere (Top 10)

Microsoft Corporation	US5949181045	4,61
Alphabet Inc.	US02079K3059	3,47
AIXTRON SE	DE000A0WMPJ6	3,37
Concentrix Coporation	US20602D1019	2,46
Eaton Corporation Plc.	IE00B8KQN827	2,16
Emerson Electric Co.	US2910111044	2,11
Capgemini SE	FR0000125338	2,10
Booking Holdings Inc.	US09857L1089	2,10
Iberdrola S.A.	ES0144580Y14	2,08
Dte. Telekom AG	DE0005557508	2,03

29. April 2022

## Fondsrückblick

- Wie bereits im Vormonat, hat das Portfoliomanagement auch im April die Fondsstruktur defensiver ausgerichtet. Dies betraf vor allem die Digitalisierungsthemen in der IT-Branche. In Folge der Berichtssaison unterlagen einige Einzeltitel des Fonds deutlichen Kursveränderungen. Generell ist die IT-Branche besonders anfällig für Zinserhöhungen.
- Im Bereich der Telekommunikationsdienste wurden die Positionen in British Telecom und KPN erhöht, da die Aktionäre von den Investitionen der Europäischen Telekomkonzerne in den Ausbau von Glasfaser und 5G profitieren sollten. Die Reiselust nach der Corona-Pandemie hält an und sorgte auch im April für vermehrte Buchungen. Aus diesem Grund wurde die Position in der Buchungsplattform Booking.com nochmals weiter ausgebaut.
- Auf der anderen Seite kam bei den Halbleiterwerten die Sorge vor einem Abschwung der Branche auf. Da dies die Aktien von TSMC, Micron und Samsung belastet hat, baute das Fondsmanagement diese Positionen ab.

## Marktrückblick

- Vor dem Hintergrund des anhaltenden Kriegs in der Ukraine und den in der Folge erlassenen Sanktionen und Gegensanktionen mussten die globalen Aktienmärkte im April erneut Verluste hinnehmen. Zudem belasteten weiter steigende Inflationsraten sowie insgesamt schwächere Konjunkturdaten das Geschehen. Insgesamt verzeichnete der MSCI Welt-Index in Lokalwährung im Monatsvergleich einen Verlust von 7,0 Prozent.
- In den USA litten die Märkte zudem unter dem restriktiveren Kurs der US-Notenbank Federal Reserve (Fed). Zu Monatsbeginn hatte die Fed einen noch schnelleren Bilanzabbau angekündigt als bislang angenommen und postuliert, dass man bereits eine Zinserhöhung für die nächste Sitzung als angemessen erachte. Von Seiten der Unternehmen kamen gemischte Signale. Unter dem Strich überwogen die positiven Überraschungen, vereinzelt gab es allerdings auch Enttäuschungen. Der marktbreite S&P 500-Index schloss 8,8 Prozent tiefer.
- Die europäischen Aktienmärkte konnten sich dem Abwärtstrend nicht entziehen. So verlor der EURO STOXX 50-Index im Vergleich zum Vormonat 2,6 Prozent. Die ökonomischen Folgen des Krieges in der Ukraine sind zuletzt erneut deutlich geworden. So senkte der Internationale Währungsfonds (IWF) unter anderem infolgedessen seine Prognosen für das Wachstum der Weltwirtschaft. Für die Eurozone rechnen die IWF-Ökonomen mit einem Plus von 2,8 Prozent. Damit fällt die Prognose 1,1 Prozentpunkte geringer als im Januar aus. Gleichzeitig sei mit höheren Teuerungsraten zu rechnen.
- In Japan haben zahlreiche negative Nachrichten ebenso für einen Kursrückgang gesorgt. Der Nikkei 225-Index verzeichnete auf Monatsicht einen Kursrückgang um 3,5 Prozent.

## Ausblick

- Der Russland-Ukraine-Konflikt hält nach wie vor an, weshalb ein Ausblick für das wirtschaftliche Umfeld und die Kapitalmärkte schwierig ist und je nach Entwicklungen des Krieges deutlichen Änderungen unterliegen kann. Corona-Ausbrüche in China, gefolgt von Lockdown-Verordnungen der Regierung, belasten die weltweiten Lieferketten und die Produktion zusätzlich. Zudem bleibt die Inflation auf einem hohen Niveau.
- Die Notenbanken werden im Spannungsfeld zwischen höherer Inflation und schwächerer Nachfrage ihren eingeschlagenen geldpolitischen Pfad weiter verfolgen.
- Je länger die kriegerischen Auseinandersetzungen andauern und die Sanktionen aufrecht erhalten werden, desto größer dürften die Auswirkungen auf das Wirtschaftswachstum sein. Sofern die Konjunktur in den kommenden Monaten nicht stark in Mitleidenschaft gezogen wird und die Unternehmen und Konsumenten die aktuelle Situation vergleichsweise unbeschadet überstehen, dürften die Märkte den Konflikt schnell hinter sich lassen und wieder in einen Aufwärtstrend einschwenken.

29. April 2022

## Disclaimer

**Dieses Dokument ist nicht für aufsichtsrechtliche Zwecke geeignet.**

Durch die Annahme dieses Dokuments akzeptieren Sie die nachstehenden Beschränkungen als für Sie verbindlich:

Diese Anlegerinformation ist ausschließlich für professionelle Kunden vorgesehen. Die Inhalte dieses Dokuments wurden von Union Investment Institutional GmbH mit angemessener Sorgfalt und nach bestem Wissen zusammengestellt. Die Darstellungen und Erläuterungen beruhen auf der eigenen Einschätzung zum Zeitpunkt der Erstellung dieses Dokumentes sowie auf Informationen aus eigenen oder öffentlich zugänglichen Quellen, die für zuverlässig gehalten werden. Union Investment hat die von Dritten stammenden Informationen jedoch nicht vollständig überprüft und kann daher für deren Aktualität, Richtigkeit und Vollständigkeit keinerlei Gewähr übernehmen. Alle Index- bzw. Produktbezeichnungen anderer Unternehmen als Union Investment können urheber- und markenrechtlich geschützte Produkte und Marken dieser Unternehmen sein.

Dieses Dokument ist allein zur internen Verwendung gedacht. Es darf daher weder ganz noch teilweise vervielfältigt, verändert oder zusammengefasst, an andere Personen weiterverteilt, sowie anderen Personen in sonstiger Weise zugänglich gemacht oder veröffentlicht werden. Es wird keinerlei Haftung für Nachteile, die direkt oder indirekt aus der Verteilung, der Verwendung oder Veränderung und Zusammenfassung dieses Dokuments oder seines Inhalts entstehen, übernommen. Diese Kundeninformation stellt keine Anlageempfehlung dar und ersetzt weder die individuelle Anlageberatung durch einen geeigneten Anlageberater, noch die Beurteilung der individuellen Verhältnisse durch einen Rechtsanwalt oder Steuerberater. Soweit auf Fondsanteile oder Einzeltitel Bezug genommen wird, kann hierin eine Analyse i.S.d Art. 36 Abs. 1 Delegierte Verordnung (EU) 2017/565 liegen. Sofern dieses Dokument entgegen den vorgenannten Bestimmungen einem unbestimmten Personenkreis zugänglich gemacht wird, in sonstiger Weise weiterverteilt, veröffentlicht bzw. verändert oder zusammengefasst wird, kann der Verwender dieses Dokumentes den Vorschriften des Art. 36 Abs. 1 Delegierte Verordnung (EU) 2017/565 und den hierzu ergangenen besonderen Bestimmungen der Aufsichtsbehörde unterliegen.

Angaben zur Wertentwicklung von Fonds sowie die Einstufung in Risikoklassen/Farbsystematik von Fonds und anderen Produkten von Union Investment basieren auf den Wertentwicklungen und/oder der Volatilität in der Vergangenheit. Damit wird keine Aussage über eine zukünftige Wertentwicklung getroffen.

Bei der Fremdwährungsquote wird das gesamte Fondsvermögen inklusive Zielfondsauflösung und Kasse berücksichtigt. Die Kennzahlen durchschnittliche Rendite, durchschnittlicher Kupon, durchschnittliche Restlaufzeit, durchschnittliche Duration sowie Modified Duration werden inklusive Zielfondsauflösung auf Basis des Rentenvermögens und unter Berücksichtigung von Kasse und Derivaten berechnet. Bei der Berechnung der durchschnittlichen Restlaufzeit werden Floater mit ihrer Endfälligkeit berücksichtigt. Das Durchschnittsrating ist eine eigene Berechnung der Union Investment (Union Comp Rating) auf Basis des Rentenvermögens, unter Berücksichtigung von Kasse und ohne Berücksichtigung von Derivaten. Alle Allokationssichten sowie die Fondsstruktur ergeben sich aus dem zielfonds aufgelösten, wirtschaftlichen Bestand des Fonds. Absicherungspositionen durch Derivate werden verrechnet. Alle Allokationssichten werden exklusive Kasse sowie Fremd- und Immobilienfonds dargestellt. Die Zuordnung der Fondsstruktur erfolgt gemäß eigener Asset-Zuordnung der Union Investment Gruppe. Die Zuordnungen können von denen in den Jahres- und Halbjahresberichten abweichen. Die Branchenallokation ergibt sich für Aktien aus den MSCI Branchen bzw. für Renten aus den Merrill Lynch Branchen der Assets. Bei der Ausschüttungsrendite in % handelt es sich um die „laufende Verzinsung“ im jeweiligen Geschäftsjahr. Basis hierfür ist der Nettoinventarwert zu Beginn des betreffenden Geschäftsjahrs bereinigt um die enthaltene Ausschüttung des vorhergehenden Geschäftsjahrs.

Ein etwaiger Ausgabeaufschlag fließt vollständig an den Vermittler des Fonds. Sollten Sie direkt bei Union Investment zeichnen, entfällt dieser.

Ausführliche produktspezifische Informationen und Hinweise zu Chancen und Risiken des hier genannten Fonds von Union Investment entnehmen Sie bitte den jeweils aktuellen Verkaufsprospekten, den Anlagebedingungen sowie dem Jahres- und Halbjahresbericht, die Sie kostenlos in deutscher Sprache über Union Investment Institutional GmbH, Weißfrauenstraße 7, 60311 Frankfurt am Main, Telefon 069-2567-7652, Fax 069 2567-1616, institutional@union-investment.de, www.institutional.union-investment.de, erhalten. Diese Dokumente bilden die allein verbindliche Grundlage für den Erwerb.

Stand aller Informationen, Darstellungen und Erläuterungen: 29. April 2022, soweit nicht anders angegeben.

**Quelle: Union Investment**