

Quoniam Funds Selection SICAV - European Equities MinRisk EUR A dis

Europäischer Aktienfonds mit quantitativem Managementansatz



29. April 2022

Anteilspreis [EUR]:

(im Vergleich zum Vormonat)

105,67

Vormonat: 106,40

Wertentwicklung* [%] 1 Monat:

netto (im Vergleich zur Benchmark)

-0,68

Benchmark: -0,60

Der Fonds auf einen Blick

Der Quoniam Funds Selection SICAV - European Equities MinRisk investiert in europäische Aktienwerte. Die für diesen Fonds zu erwerbenden Vermögensgegenstände werden diskretionär auf Basis eines konsistenten Investmentprozesses identifiziert (aktives Management). Die Titelauswahl erfolgt nach einem quantitativen Portfoliomanagementansatz durch die Quoniam Asset Management. Ziel der Anlagepolitik ist es, neben der Erzielung marktgerechter Erträge langfristig ein Kapitalwachstum bei geringem Gesamtrisiko zu erwirtschaften.

Kapitalverwaltungsgesellschaft (KVG):

Union Investment Luxembourg S.A.

Bloomberg:

UQEEMEA

ISIN / WKN:

LU1120175341 / A12C7M

Auflegungsdatum:

8. April 2015

Anteilscheinwährung:

EUR

Fondsvermögen:

25,30 Mio. EUR

Ertragsverwendung:

Ausschüttend

Valuta:

3 Tage (Forward Pricing)

Benchmark (BMK):

100% MSCI EUROPE

Fondsstruktur [%]

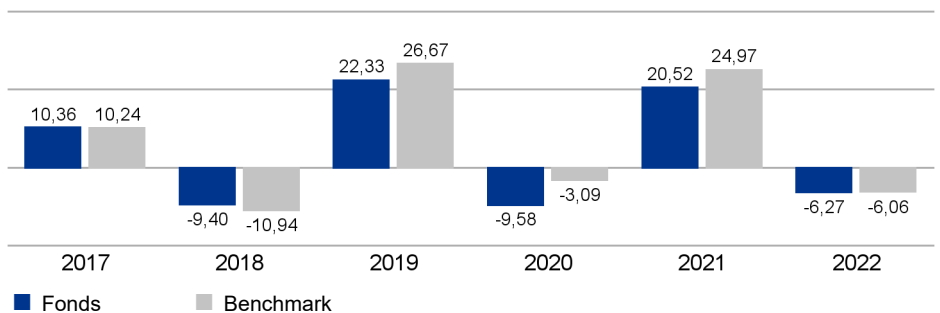
Aktienorientierte Anlagen	98,5
Aktien	98,50
Liquidität	1,5

Wertentwicklung und Kennzahlen (netto) *

	1 Jahr		3 Jahre		5 Jahre		seit Auflegung	
	Fonds	BMK	Fonds	BMK	Fonds	BMK	Fonds	BMK
Wertentwicklung [%]	4,66	6,48	9,20	22,55	16,46	31,31	21,13	32,30
Aktive Rendite [%]	-1,82		-13,35		-14,85		-11,17	
Wertentw. p.a. [%]	4,66	6,48	2,98	7,02	3,09	5,60	2,75	4,05
Volatilität [%]	13,24	16,09	14,29	16,48	12,69	14,44	15,55	17,60
Tracking Error [%]	5,99		5,27		4,45		4,62	
Sharpe Ratio	0,40		0,24		0,28		0,20	
Information Ratio	-0,30		-0,77		-0,56		-0,28	
Beta	0,80		0,82		0,84		0,85	

* gemäß BVI-Methode: Bitte beachten Sie den rechtlichen Hinweis am Ende des Berichts.

Wertentwicklung vergangener Kalenderjahre [%]*

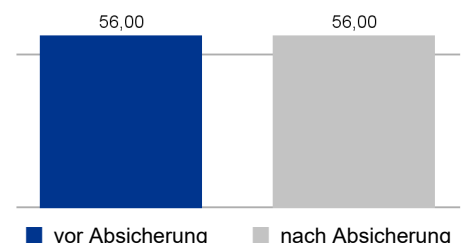


* gemäß BVI-Methode: Bitte beachten Sie den rechtlichen Hinweis am Ende des Berichts.

Portfoliokennzahlen

Ø Dividendenrendite 3,16 %

Fremdwährungsquote [%]



Quoniam Funds Selection SICAV - European Equities MinRisk EUR A dis

Europäischer Aktienfonds mit quantitativem Managementansatz



29. April 2022

Anlageuniversum

Europäische Aktien und aktienähnliche Wertpapiere; Geldmarktinstrumente, derivative Instrumente

Bonitätslimite

keine

Anzahl Emittenten im Portfolio:

120

Anzahl Wertpapiere im Portfolio:

120

Ausschüttungen

	2021	2020	2019
je Anteil [EUR]	1,90	1,42	2,30
Rendite [%]	2,07	1,39	2,28

Konditionen

Geschäftsjahr:

1. Oktober - 30. September

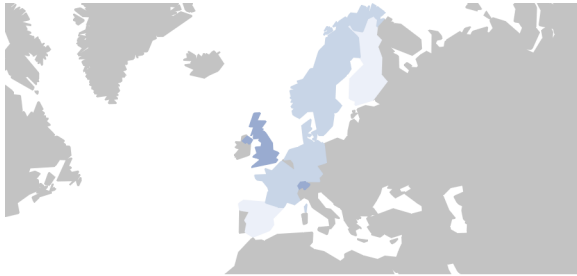
All-In Fee [% p.a.]:

0,91

Swing Pricing:

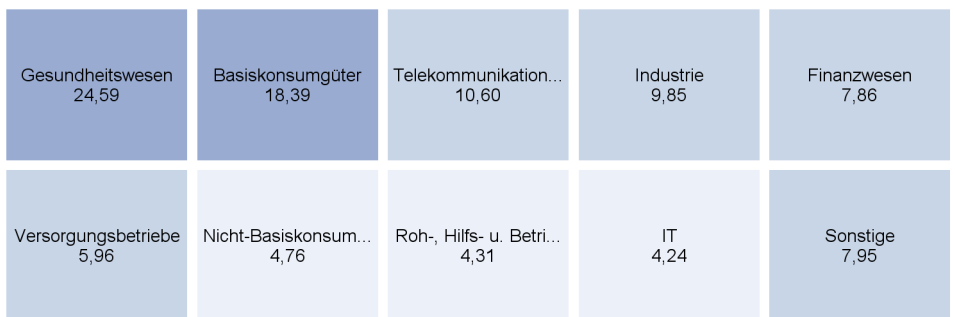
Ja

Länderallokation [%]



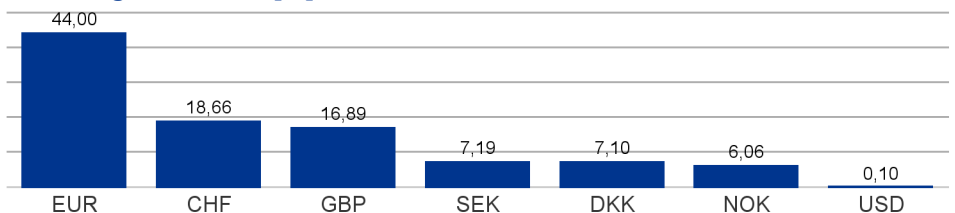
Schweiz	18,34
Vereinigtes Königreich	16,66
Frankreich	13,08
Niederlande	10,61
Deutschland	10,13
Dänemark	7,04
Schweden	6,97
Norwegen	6,00
Spanien	3,30
Finnland	2,64
Sonstige	3,73

Branchenallokation [%]



0,00 5,00 15,00 25,00 100,00

Währungsallokation [%]



Wertpapiere (Top 10)

Nestlé S.A.	CH0038863350	4,40
Roche Holding AG Genussscheine	CH0012032048	3,73
Novo-Nordisk AS	DK0060534915	3,42
ASML Holding NV	NL0010273215	3,32
Novartis AG	CH0012005267	3,25
Wolters Kluwer NV	NL0000395903	2,30
Orange S.A.	FR0000133308	2,05
Koninklijke Ahold Delhaize NV	NL0011794037	2,00
Relx Plc.	GB00B2B0DG97	2,00
Sanofi S.A.	FR0000120578	1,92

29. April 2022

Disclaimer

Dieses Dokument ist nicht für aufsichtsrechtliche Zwecke geeignet.

Durch die Annahme dieses Dokuments akzeptieren Sie die nachstehenden Beschränkungen als für Sie verbindlich:

Diese Anlegerinformation ist ausschließlich für professionelle Kunden vorgesehen. Die Inhalte dieses Dokuments wurden von Union Investment Institutional GmbH mit angemessener Sorgfalt und nach bestem Wissen zusammengestellt. Die Darstellungen und Erläuterungen beruhen auf der eigenen Einschätzung zum Zeitpunkt der Erstellung dieses Dokumentes sowie auf Informationen aus eigenen oder öffentlich zugänglichen Quellen, die für zuverlässig gehalten werden. Union Investment hat die von Dritten stammenden Informationen jedoch nicht vollständig überprüft und kann daher für deren Aktualität, Richtigkeit und Vollständigkeit keinerlei Gewähr übernehmen. Alle Index- bzw. Produktbezeichnungen anderer Unternehmen als Union Investment können urheber- und markenrechtlich geschützte Produkte und Marken dieser Unternehmen sein.

Dieses Dokument ist allein zur internen Verwendung gedacht. Es darf daher weder ganz noch teilweise vervielfältigt, verändert oder zusammengefasst, an andere Personen weiterverteilt, sowie anderen Personen in sonstiger Weise zugänglich gemacht oder veröffentlicht werden. Es wird keinerlei Haftung für Nachteile, die direkt oder indirekt aus der Verteilung, der Verwendung oder Veränderung und Zusammenfassung dieses Dokuments oder seines Inhalts entstehen, übernommen. Diese Kundeninformation stellt keine Anlageempfehlung dar und ersetzt weder die individuelle Anlageberatung durch einen geeigneten Anlageberater, noch die Beurteilung der individuellen Verhältnisse durch einen Rechtsanwalt oder Steuerberater. Soweit auf Fondsanteile oder Einzeltitel Bezug genommen wird, kann hierin eine Analyse i.S.d Art. 36 Abs. 1 Delegierte Verordnung (EU) 2017/565 liegen. Sofern dieses Dokument entgegen den vorgenannten Bestimmungen einem unbestimmten Personenkreis zugänglich gemacht wird, in sonstiger Weise weiterverteilt, veröffentlicht bzw. verändert oder zusammengefasst wird, kann der Verwender dieses Dokumentes den Vorschriften des Art. 36 Abs. 1 Delegierte Verordnung (EU) 2017/565 und den hierzu ergangenen besonderen Bestimmungen der Aufsichtsbehörde unterliegen.

Angaben zur Wertentwicklung von Fonds sowie die Einstufung in Risikoklassen/Farbsystematik von Fonds und anderen Produkten von Union Investment basieren auf den Wertentwicklungen und/oder der Volatilität in der Vergangenheit. Damit wird keine Aussage über eine zukünftige Wertentwicklung getroffen.

Bei der Fremdwährungsquote wird das gesamte Fondsvermögen inklusive Zielfondsauflösung und Kasse berücksichtigt. Die Kennzahlen durchschnittliche Rendite, durchschnittlicher Kupon, durchschnittliche Restlaufzeit, durchschnittliche Duration sowie Modified Duration werden inklusive Zielfondsauflösung auf Basis des Rentenvermögens und unter Berücksichtigung von Kasse und Derivaten berechnet. Bei der Berechnung der durchschnittlichen Restlaufzeit werden Floater mit ihrer Endfälligkeit berücksichtigt. Das Durchschnittsrating ist eine eigene Berechnung der Union Investment (Union Comp Rating) auf Basis des Rentenvermögens, unter Berücksichtigung von Kasse und ohne Berücksichtigung von Derivaten. Alle Allokationssichten sowie die Fondsstruktur ergeben sich aus dem zielfondsaufgelösten, wirtschaftlichen Bestand des Fonds. Absicherungspositionen durch Derivate werden verrechnet. Alle Allokationssichten werden exklusive Kasse sowie Fremd- und Immobilienfonds dargestellt. Die Zuordnung der Fondsstruktur erfolgt gemäß eigener Asset-Zuordnung der Union Investment Gruppe. Die Zuordnungen können von denen in den Jahres- und Halbjahresberichten abweichen. Die Branchenallokation ergibt sich für Aktien aus den MSCI Branchen bzw. für Renten aus den Merrill Lynch Branchen der Assets. Bei der Ausschüttungsrendite in % handelt es sich um die „laufende Verzinsung“ im jeweiligen Geschäftsjahr. Basis hierfür ist der Nettoinventarwert zu Beginn des betreffenden Geschäftsjahrs bereinigt um die enthaltene Ausschüttung des vorhergehenden Geschäftsjahrs.

Ein etwaiger Ausgabeaufschlag fließt vollständig an den Vermittler des Fonds. Sollten Sie direkt bei Union Investment zeichnen, entfällt dieser.

Ausführliche produktspezifische Informationen und Hinweise zu Chancen und Risiken des hier genannten Fonds von Union Investment entnehmen Sie bitte den jeweils aktuellen Verkaufsprospekten, den Anlagebedingungen sowie dem Jahres- und Halbjahresbericht, die Sie kostenlos in deutscher Sprache über Union Investment Institutional GmbH, Weißfrauenstraße 7, 60311 Frankfurt am Main, Telefon 069-2567-7652, Fax 069 2567-1616, institutional@union-investment.de, www.institutional.union-investment.de, erhalten. Diese Dokumente bilden die allein verbindliche Grundlage für den Erwerb.

Stand aller Informationen, Darstellungen und Erläuterungen: 29. April 2022, soweit nicht anders angegeben.

Quelle: Union Investment