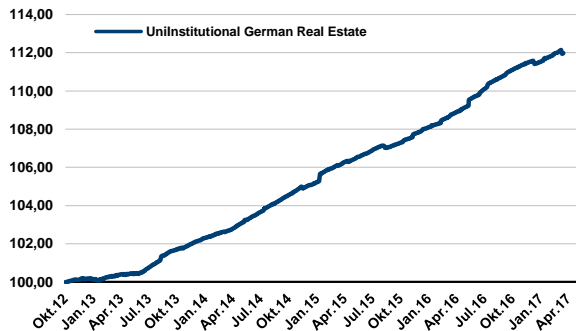


Fondsprofil

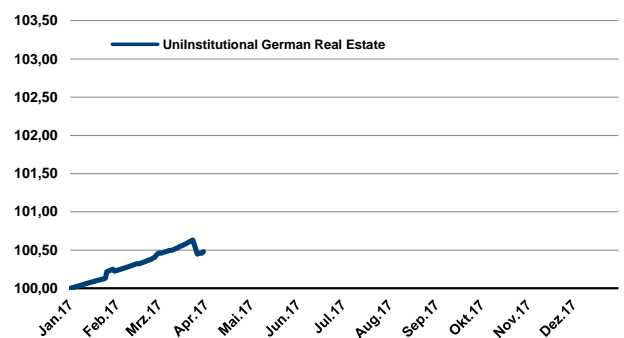
- Anlageuniversum:** Nationale, gewerblich genutzte Immobilien mit Schwerpunkt auf mittelgroße Liegenschaften in Ballungszentren und deutlicher Beimischung von Mittelzentren.
- Anlagegrundsatz:** Breite Streuung der Immobilien nach gewerblichen Nutzungsarten, Branchen, Mietern, Regionen und Größen. Fokus auf hohe laufende Erträge.
- Anlageziel:** Geringes Gesamtrisiko. Hohe laufende Erträge. Hohe Investitionsquote.

Indexierte Wertentwicklung

Seit Auflegung



Im laufenden Kalenderjahr



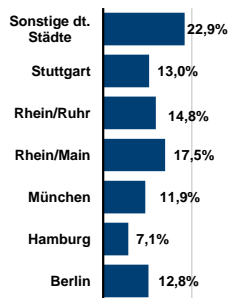
Wertentwicklungsdaten

Seit Auflegung am 17.10.2012:	11,98%			
Seit Auflegung p.a.:	2,57%	1 Jahr:	2,95%	
Im laufenden Kalenderjahr:	0,49%	3 Jahre:	9,06%	3 Jahre p.a.: 2,93%
Im Monat März 2017:	0,04%	5 Jahre:	-	5 Jahre p.a.: -

Quelle: Union Investment, eigene Berechnungen gemäß BVI-Methode; Ergebnisse der Vergangenheit bieten keine Garantie für künftige Wertentwicklungen

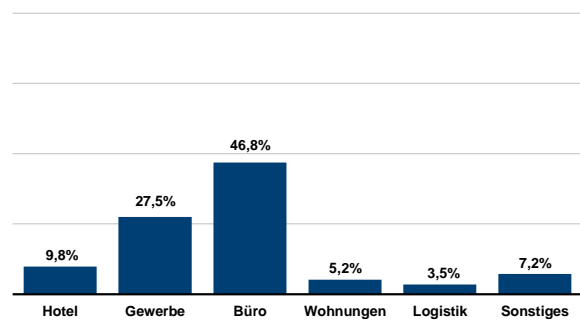
Fondsstruktur

Regionenallokation*



* Nach Verkehrswerten (Sachverständigenwert) inkl. Kaufpreiszahlung gem. Projektentwicklungsstand

Nutzungsarten**



**Nutzungsarten nach Jahres-Nettosollmietertrag

Übersicht der fünf größten Objekte*

Stadt	Lage des Grundstücks	Art der Nutzung	Nutzfläche	Ankauf	SV-Wert
Stuttgart	Tübinger Carré	Büro / Einzelhandel	16.744 m ²	03.2015	56,3 Mio. €
München	angelo Munich Westpark	Hotel	13.417 m ²	10.2013	51,6 Mio. €
Frankfurt a. M.	Karlstraße 4-6	Büro	16.131 m ²	06.2013	45,2 Mio. €
Essen	Kettwiger Straße 2-10	Einzelhandel	6.911 m ²	04.2014	38,8 Mio. €
Bremen	WQ1 und Haus am Fluss	Büro	11.472 m ²	10.2016	31,3 Mio. €

Übersicht der zuletzt erworbenen Objekte*

Stadt	Lage des Grundstücks	Art der Nutzung	Nutzfläche	Ankauf	SV-Wert
Stuttgart	Tübinger Carré	Büro / Einzelhandel	16.744 m ²	03.2015	56,3 Mio. €
Berlin	Pergamon Palais	Büro	6.232 m ²	03.2015	27,6 Mio. €
Düsseldorf	Am Wildpark 37-51	Wohnen	8.380 m ²	09.2015	25,5 Mio. €
Osnabrück	Peek & Cloppenburg	Einzelhandel	8.968 m ²	09.2015	26,5 Mio. €
Rodgau	Agotrans Logistik	Logistik	14.871 m ²	03.2016	11,5 Mio. €
Hamburg	Fleethaus am Herrengraben	Büro	6.520 m ²	06.2016	30,7 Mio. €
Bremen	WQ1 und Haus am Fluss	Büro	11.472 m ²	10.2016	31,3 Mio. €
Hannover	Hägenstraße	Logistik	28.441 m ²	12.2016	14,8 Mio. € **

* übergegangene und fertiggestellte Objekte nach Verkehrswerten (Sachverständigenwert)

** Verkehrswert zuzüglich aktueller Bautenstandwert

Aktuelle Fondsdaten

Wirtschaftlicher Vermietungsstand:	98,5%	Fondsvermögen:	486,59 Mio. €
Bruttoliquidität abzgl. Mindestliquidität*:	5,2%	Anteilspreis (net asset value)	51,41 €
Finanzierungsquote:	0,0%	Nettoertrag pro Anteil per Januar 2017:	0,21 €
Anzahl Immobilien:	14	kum. ordentlicher Nettoertrag im GJ:	1,91 €
Anteil Top 3 Mieter (nach Ertrag)	28,8%	Ø Restlaufzeit der Mietverhältnisse**	7,5 Jahre

* Liquidität = Bruttoliquidität - gesetzl. Mindestliquidität (5%)

** gewichtet, berechnet bis zum nächstmöglichen Kündigungszeitpunkt

Risikokennzahlen

Aufsichtsrechtliche Kennzahlen (ex post)

VaR 95% Konfidenzniveau/ 10 Tage:	0,127%
VaR 99% Konfidenzniveau/ 10 Tage:	0,179%
VaR 99% Konfidenzniveau/ 20 Tage:	0,254%
VaR 95% Konfidenzniveau/ 250 Tage:	0,635%

Risiko-Report (BaFin-Stresstests)

hypothetische Szenarien

BaFin +130 bp:	0,00%
BaFin -190 bp:	0,00%

Basel II Szenarien

BaFin +200 bp:	0,00%
BaFin -200 bp:	0,00%

Uninstitutional German Real Estate auf einen Blick

WKN:	A1J 16Q	Vertrieb:	Nur an institutionelle Anleger
ISIN:	DE 000A1J16Q1	Verwaltungsvergütung:	0,60% p.a.
Geschäftsjahr:	01.04. bis 31.03.	Administrationsvergütung:	0,15% p.a. *
Auflegung:	17.10.2012	Ausgabeaufschlag:	keiner
Ertragsverwendung:	Ausschüttend	Rücknahmeabschlag:	keiner

Letzte Ausschüttung: Juni 2016 i.H.v. 1,50 € je Anteil

Rating 2016 (Scope Group): aa-

* zzgl. gesetzl. MwSt.

Ausführliche Hinweise zu Chancen und Risiken entnehmen Sie bitte dem zur Zeit gültigen Verkaufsprospekt !

Investmentmärkte Deutschland (4. Quartal 2016)

Büromärkte Deutschland

Im Jahr 2016 wurde auf den größten deutschen Büromärkten Berlin, Düsseldorf, Frankfurt/Main, Hamburg und München die gute Vermietungsleistung des Vorjahreszeitraums fast überall noch einmal übertroffen. Vor allem aufgrund der sehr positiven Entwicklung in Frankfurt lag der Flächenumsatz der deutschen Bürometropolen im Durchschnitt rund 4,5 % über dem Ergebnis des Vorjahreszeitraums. Die Leerstandsquote über die fünf Standorte ist im Jahresvergleich entsprechend von 6,9 % auf 6,3 % gefallen.

Hotelmärkte Deutschland

Die deutschen Hotelmärkte von Berlin, Düsseldorf, Frankfurt, Hamburg und München zeigten in den vergangenen 12 Monaten eine positive Entwicklung des Zimmererlöses (RevPAR). Der durchschnittlich erzielte RevPAR über die Standorte stieg im Jahresvergleich um 6,0 %, wobei Düsseldorf mit 17,7 % das höchste Wachstum verzeichnen konnte. Der Hauptgrund hierfür war die DRUPA-Messe, die Ende Mai/Anfang Juni 2016 in der Landeshauptstadt Nordrhein-Westfalens stattfand. Sie ist die weltgrößte Messe für Printmedien und findet im 4-Jahres-Turnus statt. Aber auch in Hamburg zeigte der RevPAR mit +7,2 % eine sehr positive Entwicklung

Einzelhandelsmärkte Deutschland

Trotz der guten konjunkturellen Lage und der hohen Anschaffungsbereitschaft der Verbraucher sind die Einzelhandelsmieten in den zurückliegenden 12 Monaten nur in Berlin um 9,4 % gestiegen. In den anderen deutschen Immobilienhochburgen Düsseldorf, Frankfurt, Hamburg und München zeigten sich die Mieten für sehr gute Einzelhandelsflächen stabil.

Anlagepolitik

Der Uninstitutional German Real Estate strebt bei einem risikoarmen Gesamtportfolio möglichst hohe ordentliche Erträge an. Beim Ankauf von Liegenschaften haben wir im Hinblick auf unseren nachhaltigen Erfolg sehr hohe Ansprüche an die Investmentqualität der Objekte im Marktumfeld.

Im Fokus steht ein risikoarmes Gesamtportfolio mit gut vermieteten Gewerbeimmobilien und einer hohen Immobilienquote. Das Liegenschaftsportfolio soll ausschließlich aus deutschen Immobilien bestehen.

Bericht des Fondsmanagers

Aktuell werden Ankäufe in allen Nutzungssegmenten in Deutschland geprüft. Strategisch treibt das Fondsmanagement die Diversifikation des Uninstitutional German Real Estate regional und sektoral weiter voran. An den Investmentmärkten liegt, bei einem deutlichen Nachfrageüberhang, ein hohes Preisniveau vor. Wir halten ein aktives Chancen- und Risikomanagement im aktuellen Marktzyklus für sehr wichtig und nachhaltig.

Die Vermietungsquote des Fonds liegt aktuell bei 98,5% (Vormonat 98,4%) und kommt einer Vollvermietungssituation gleich. Der Leerstand wird hervorgerufen durch natürliche Fluktuation im Bereich der Wohnflächen und kleinen gewerblich genutzten Flächen. Vermietungsherausforderungen sind für die kommenden Monate nicht absehbar. Die durchschnittliche Restlaufzeit des Mietvertragsportfolios liegt bei ca. 7,5 Jahren.

Die Brutto-Liquidität des Uninstitutional German Real Estate beträgt zum 31.03.2017 rund 49,4 Mio. EUR (10,1%). Abzüglich der gesetzlichen Mindestliquidität in Höhe von rund 24,3 Mio. EUR (5%) verbleibt im Fonds eine Liquidität von rund 25,0 Mio. EUR (5,1%) für weitere Ankäufe.

Aktuell hält der Uninstitutional German Real Estate in der Liquiditätsanlage reine Tages- und Termingeldeinlagen, um unvorhergesehene Volatilitäten an den Rentenmärkten zu vermeiden. Diese Einlagen können keinen Performancebeitrag liefern.

Im Rahmen der Sachverständigensitzung fand am 26.03.2017 die Bewertung der Bestandsobjekte Darmstadt, "Space20" (+0,05 Mio. EUR), Essen, Kettwiger Straße 2-10 (+0,15 Mio. EUR), Nürnberg, "FMZ Meisterareal" (-0,10 Mio. EUR), Berlin, Charlottenstraße 14+15 (+1,05 Mio. EUR) und Bremen, "WQ1_Haus am Fluss" (+/- 0 EUR), durch zwei unabhängige Bewerter statt.

Zeitgleich mit der Bewertung wurden im Objekt Darmstadt „Space 20“ werterhöhende Rückstellungen von rund 2 Mio. EUR ergebniswirksam gebucht, diese werden zur Herstellung einer vollständigen Klimatisierung des Gebäudes zu einem späteren Zeitpunkt verwendet. Der kumulierte Preiseffekt aus dem positiven Bewertungsergebnis der Immobilien und der negativen Rückstellungsbildung belief sich im Saldo auf -9 Cent je Anteilschein im Tagespreis des 27.03.2017.

Der Anteilspreis (net asset value) des Uninstitutional German Real Estate beträgt 51,41 EUR.

Der Fonds weist aktuell eine 12-Monatsperformance von 2,9% aus.

Disclaimer

Durch die Annahme dieses Dokuments akzeptieren Sie die nachstehenden Beschränkungen als für Sie verbindlich: Diese Produktinformation ist ausschließlich für professionelle Kunden, die bereits im Fonds investiert sind, vorgesehen. Die Inhalte dieses Dokuments wurden von Union Investment mit angemessener Sorgfalt und nach bestem Wissen zusammengestellt. Die Darstellungen und Erläuterungen beruhen auf der eigenen Einschätzung zum Zeitpunkt der Erstellung dieses Dokumentes sowie auf Informationen aus eigenen oder öffentlich zugänglichen Quellen, die für zuverlässig gehalten werden. Union Investment hat die von Dritten stammenden Informationen jedoch nicht vollständig überprüft und kann daher für deren Aktualität, Richtigkeit und Vollständigkeit keinerlei Gewähr übernehmen. Dieses Dokument dient ausschließlich Informationszwecken und ist allein zur internen Verwendung gedacht. Es darf daher weder ganz noch teilweise vervielfältigt, verändert oder zusammengefasst, an andere Personen weiterverteilt, sowie anderen Personen in sonstiger Weise zugänglich gemacht oder veröffentlicht werden. Es wird keinerlei Haftung für Nachteile, die direkt oder indirekt aus der Verteilung, der Verwendung oder Veränderung und Zusammenfassung dieses Dokuments oder seines Inhalts entstehen, übernommen. Dieses Dokument stellt keine Anlageempfehlung dar und ersetzt weder die individuelle Anlageberatung durch einen geeigneten Anlageberater, noch die Beurteilung der individuellen Verhältnisse durch einen Rechtsanwalt oder Steuerberater. Soweit auf Fondsanteile oder Einzeltitel Bezug genommen wird, kann hierin eine Analyse i.S.d § 34b WpHG liegen. Sofern dieses Dokument entgegen den vorgenannten Bestimmungen einem unbestimmten Personenkreis zugänglich gemacht wird, in sonstiger Weise weiterverteilt, veröffentlicht bzw. verändert oder zusammengefasst wird, kann der Verwender dieses Dokumentes den Vorschriften des § 34b WpHG und den hierzu ergangenen besonderen Bestimmungen der Aufsichtsbehörde (insbesondere der Finanzanalyseverordnung)

unterliegen. Angaben zur Wertentwicklung von Fonds sowie die Einstufung in Risikoklassen/Farbsystematik von Fonds und anderen Produkten von Union Investment basieren auf den Wertentwicklungen und/oder der Volatilität in der Vergangenheit. Damit wird keine Aussage über eine zukünftige Wertentwicklung getroffen. Ausführliche produktspezifische Informationen und Hinweise zu Chancen und Risiken der hier genannten Fonds von Union Investment entnehmen Sie bitte den jeweils aktuellen Verkaufsprospekten, den Vertragsbedingungen sowie dem Jahres- und Halbjahresbericht, die Sie kostenlos über die Union Investment Institutional GmbH, Wiesenhüttenstrasse 10 in 60329 Frankfurt am Main, Tel. Nr. 069-2567-0, erhalten. Diese Dokumente bilden die allein verbindliche Grundlage für den Kauf der Fonds von Union Investment.